

# TAMBOLKO 2



8.A

2017/2018

## Z OBSAHU VYBERÁME:

1. Príhovor...2
2. Obzeráme sa...3
3. Úspechy školy...7
4. Novinky...9
5. Putujeme k Bohu...10
6. Pod lupou...11
7. Knižná ponuka...12
8. Zo žiackych zošitov...13
9. Zábava...14

### Príhovor

Milí Tamboláci!

Máme tu nový rok a s ním aj nové číslo TAMBOLKA. Ako nová redaktorka tohto časopisu vám želim šťastný nový rok, zdravie, šťastie, lásku a Božie požehnanie. TAMBOLKA pre vás pripravilo rôzne aktivity, duchovnú tematiku, komiks, tajničku a rôzne iné.

Sára Holodňaková

**Šéfredaktorka:** Sarka Holodňaková

**Zástupca šéfredaktorky:** Miriam Jalčaková

**Redakčná rada:** Marko Daňo, Dávid Tomečko,  
Martin Hanák

**Technická úprava:** Sarka Holodňaková

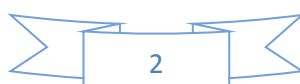
**Vydáva:** Cirkevná základná škola sv. Juraja Sov.  
hrdinov 819/111, Svidník

**Zodpovedná:** Mgr. Helena Varchulová  
Školský rok 2017/2018

Ročník 12

Číslo 2

Vychádza 3-krát ročne



# Obzeráme sa

Tento polrok bol plný zaujímavostí...

## September

❖ Slávnostné otvorenie školského roka 2017/2018:



Archijerejská svätá liturgia  
**4.9.2017** v Chráme Božej  
múdrosti vo Svidníku  
s otcom biskupom Jánom  
Babjakom.



Slávnostný príhovor  
pani riaditeľky RNDr.  
Kataríny Hrižovej



Privítanie prvákov



**Citát:**

„Nikdy nezabudni, kto s tebou bol od úplného začiatku.“

Neznámy autor

## Október

### ❖ Milión detí sa modlí ruženec 18.10.2017:



„Ak sa bude milión detí modliť ruženec, svet sa zmení.“

Sv. Páter Pio

### ❖ Účelové cvičenie 18.10.2017:

Mali sme účelové cvičenie (teda branné). Bol to nádherný deň. Všetky deti sa veľmi tešili. Zatiaľ čo druhý stupeň išiel na branné do lesa, prvý stupeň sa vybral na prechádzku. V lese sme chodili po náučnom chodníku a neskôr sme opekali. O zábavné aktivity sa postarali učitelia.



### ❖ Misijný koláč 24.10.2018:

V pondelok po misijnej nedeli sa uskutočnila tradičná akcia- Misijný koláč. Žiaci a zamestnanci školy za symbolickú cenu si mohli zakúpiť koláče, zákusky a inú sladkosť. Všetky získané financie putujú na Detské misijné diela. Poďakovanie patrí mamám, starým mamám našich žiakov, ktoré sladkosti upiekli.



# November

## ❖ Krpaťák:

Dňa **15.11.2017** sa v našej škole uskutočnil Krpaťák, ktorý pripravujeme na našej škole každý rok. O štrnástej hodine poobede sme sa celá škola stretli v jedálni kde sa Krpaťák konal. Ako prví boli štvrtáci pripravení s úlohami pre prvákov. Prváci ich zvládli všetky veľmi dobre. Potom nasledovali ôsmaci s úlohami pre piatakov. Tie boli o niečo ťažšie ako tie predtým. Piataci ich aj tak zvládli výborne a s úsmevom. Každý sa dobre pobavil. Všetci ,ktorí plnili úlohy dostali aj menšiu odmenu. Krpaťák ako vždy pokračoval diskotékou, pri ktorej sa všetci zabavili a zatancovali si.



Prváci zvládli svoje úlohy perfektne.



Piatacké úlohy vôbec neboli jednoduché.



Diskotéka

Podme všetci čo sú tu!!!  
Hop! Hop! Hop!



## Citát:

„Šťastie nespočíva v tom, čo všetko máme, ale v tom, z čoho všetkého dokážeme mať radosť.“

Neznámy autor

# December

## ❖ Hody lásky:

Dňa **7.12.2017** sa na našej škole uskutočnila akcia Hody lásky, ktorá sa koná na našej škole každý rok v predvianočnom čase. Učitelia si so svojimi triedami pripravili nejaký program. V deň D už boli všetky triedy pripravené, aby ukázali to na čom dlho pracovali. Program sa začal úvodom potom pokračovali jednotlivé vystúpenia, ktoré sa hosťom veľmi páčili. Nakoniec už bolo len poďakovanie riaditeľky a otca dekana.



Za odmenu sme boli všetci vystupujúci a hostia pozvaní na tradičné posedenie pri punči a perníku.



Ľudovky v podaní  
Juliany Vargovej



Všetci sa veľmi snažili...

## ❖ Kapucíni v našej škole:



Kto povedal, že sa rehoľníci nevedia baviť?



Prišli nám povedať  
svedectvo o Bohu.

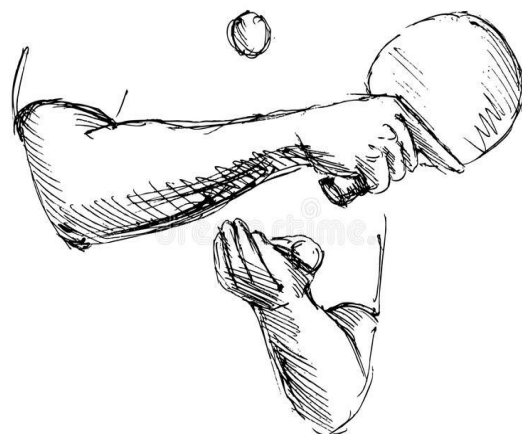


Video zaujalo malých  
aj veľkých.

# Úspechy školy

## Športové súťaže...

### Pingpongový turnaj:



#### Dievčatá 3. miesto

Sára Holodňaková

Dominika Sidlárová

Karolína Tomová

Daniela Štiberová



#### Chlapci 2. miesto

Pavol Škrab

Marek Fek

Patrik Lišivka

Martin Hanák



## Okresné kolo v cezpoľnom behu...

1. miesto pre naše žiačky a postup na krajské kolo.

Nikola Halčíková – 2.miesto

Ivana Halčíková – 3.miesto

Daniela Štiberová – 4.miesto




## Šachové turnaje...

20.11.2017 sa uskutočnilo okresné kolo v šachu jednotlivcov.



### Kategória dievčat

1. miesto- Anna Barkociová
2. miesto – Miriam Jalčaková
3. miesto – Zuzana Jalčaková




### Kategória chlapcov

1. miesto – Nikolas Mikitka
2. miesto – Patrik Lišivka
3. miesto- Marko Daňo



## Výtvarná súťaž... Súboj talentov:



Miriam Jalčaková – 2.miesto (Motýľ)



## Vedomostné súťaže... Dejepisná olympiáda:



- Mikuláš Majda – 1. miesto
- Miriam Jalčaková – 4.miesto
- Nikola Halčíková – 5.miesto



## Geografická olympiáda:

### Kategória G

Tomáš Hanák – 3.miesto

### Kategória F

Miriam Jalčaková – úspešná riešiteľka





# Novinky



Tento školský rok je škola obohatená o množstvo skvelých vecí.



Ovečky v školskom areáli



Karamelko


Karamelka



Našej ovečke sa narodilo prvé jahniatko.



Programovateľné robotické stavebnice Lego Minstorms.



Robotika je zameraná na konštrukciu a programovanie robotov.



Žiaci dokážu vytvoriť rôznych robotov.



Pre veľkých aj malých.



Nové golfové ihrisko.



Chce to veľkú presnosť.

Sára Holodňaková 8.A

# Putujeme k Bohu

## KORUNKA BOŽIEHO MILOSRDENDSTVA



V septembri 1935 Pán Ježiš naučil sv. Faustínu korunku k Božiemu milosrdenstvu.

13. septembra vo svojej cele uvidela anjela vykonávateľa Božieho hnevu, ktorý mal trestať zem. Faustína sa pokúsila zadržať ho, ale jej modlitba bola neúčinná. No keď uvidela Najsvätejšiu Trojicu, pocítila v sebe moc Ježišovej milosti. Keď sa modlila slovami vychádzajúcimi z Božej moci, postrehla, že anjel sa stal bezmocným a nemohol vykonať trest.

Na druhý deň ráno Faustína vnútorne počula Ježišov príkaz, aby sa pri príchode do kaplnky vždy modlila slovami, ktoré ju predošlý deň naučil. Keď splnila tento príkaz Spasiteľa, počula apoštolka Božieho milosrdenstva jeho slová, ktorými opísal tú modlitbu ako modlitbu uzmierujúcu Boží hnev.

### Ruženec Božieho milosrdenstva:

Na začiatku sa modlí: Otčenáš, Zdravas', Mária, Verím v Boha.

Na veľkých zrnkách: Večný Otče, obetujem Ti Telo a Krv, Dušu i Božstvo Tvojho najmilšieho Syna a nášho Pána Ježiša Krista na odčinenie našich hriechov i hriechov celého sveta.

Na malých zrnkách: Pre Jeho bolestné umučenie, maj milosrdenstvo s nami i s celým svetom

Na konci sa modlí (3 x): Svätý Bože, svätý Mocný, svätý Nesmrteľný, zmiluj sa nad nami i nad celým svetom.



### Veľké prisľúbenie:

Ježiš povedal sv. Faustíne: „**Ktokoľvek sa ho bude modliť, okúsi v hodine smrti moje veľké milosrdenstvo. Keby to bol aj najzaťatejší hriešnik, keď sa čo i len raz pomodlí tento ruženec, bude účastný milostí môjho milosrdenstva.**“

Sv. Faustína touto modlitbou utíšila hroznú búrku, vyprosila dážď pre vysychajúce rastliny a keď sa ju modlila nad zomierajúcimi, ich duše odišli do večnosti ospravedlnené a v pokoji.

Vyfarbi si obrázok:



**Pozývame všetkých, každého veku a národnosti, vyprosiť si milosti korunkou Božieho milosrdenstva v našej školskej kaplnke, v každý pracovný deň na desiatovej prestávke o 9:30 hod. Tešíme sa na vás!**

Miriám Jalčaková 8.A

# Pod lupou

**Meno:**

**Povolanie:** gr. kat. kňaz,

**Najobľúbenejšie:**

**Film:** historické – Statočné srdce

**Kniha:** Biblia

**Farba:** žltá

**Jedlo:** rezeň

**Zviera:** koza

**Šport:** box

**Hudba:** pekná, upokojujúca

**Činnosť:** rád kážem

Ján Pavlík  
svidnícky dekan

**Najneobľúbenejšie:**  
horor

...

ružová

špenátová polievka

potkan

zoskok padákom

metal

papierovačky

**Čím ste chceli byť v detstve a ako sa to zmenilo?** „Kňaz aj herec – išlo to tak samo ku kňazstvu.“

**Akým ste boli žiakom?** „Priemerným.“

**Rád spovedáte?** „Dobre pripravených.“

**Aký je váš obľúbený svätý?** „Sv. Ján Mária Vianney“

**Váš názor na mimozemšťanov?** „Nie sú.“

**Čo by ste zmenili na Slovensku?** „Seba.“

**Odkaz žiakom:** „Budte dobrí, ak môžete.“

Za rozhovor ďakujú Miriam Jalčaková a Sára Holodňaková.

# Knižná ponuka

Čitateľom ponúkame niečo na zahryznutie.



## RITMATIK

**Napísal:** Brandon Sanderson

**Ilustrátor:** Ben McSweeney

**Vydavateľstvo:** SLOVART


„Ritmatik je presne taký priamočiary a napínavý, ako má byť každá dobrá tínedžerina. No zároveň je Sandersonov fantasy svet neuveriteľne invenčný a nápaditý, ako jeho najlepšie knihy pre dospelých... Toto je Brandon Sanderson na vrchole síl, rovnako pútavý pre malých aj veľkých.“

Orson Scott Card, autor sci-fi série Enderova hra

Pozoruhodná a rozsiahla „úroveň mágie“ s prvkami steampunk fantasy od majstra originality! Kriedy, čiary, duchovia a záhadné zmiznutia sú to najlepšie čo sa môže spojiť do 300 stranovej dobrodružno-detektívnej knihy.

Joel mladý študent na Armediovej Akadémii a novou kamarátkou ritmatičkou Melody a s profesorom Fitchom sa snažia vyriešiť spolu problém zmiznutých detí z akadémie.

**Marko Daňo 8.A**



## Artičokové srdcia

**Autorka:** Sita Brahmachari


**Hlavná postava:** Mira

**Vedľajšie postavy:** mama, otec, babka, Jidé, Millie, Krish,

Pat Printová, Ben

**Charakteristika:** Mira je dvanásťročná dievča s tichým hlasom a hlasným smiechom. Má chorú babku Josie a tá jej daruje na narodeniny náramok v tvare artičoky. S babkou spolu maľujú a s rodinou idú na výlet do Suffolku. Potom babku odvezú do nemocnice. Mira má aj najlepšiu kamarátku Millie ale v poslednom čase má pred ňou tajomstiev, ako napríklad, že si píše s Jidé Jacksonom. Na konci knihy sa dozvieme aké mala babka pranie a ako dopadol vzťah Jidé s Millie.

**Nad'a Lažová 8.A**



# Zo žiackych zošitov

## Úvaha na tému „Priateľstvo“

Každý jeden z nás sa neraz zamyslel nad témou priateľstvo. Čo to vlastne je? Dá sa to kúpiť? Je pre človeka dôležité?

Priateľstvo je jedno z mála vecí, ktoré sa dajú získať. Pravý priateľ je človek, ktorý mi pomáha, rozveselí ma, dokáže ma vypočuť, skrátka človek, ktorý ma podrží v najťažších chvíľach. Veľa ľudí má na priateľstvo iný názor. Niektorí si myslia, že priateľstvo je len strata času. Iní si myslia, že priateľstvo je o tom, aby mladší staršieho počúval. No ja si myslím, že pravé priateľstvo má byť o dôvere, láske, pomoci...

Jeden múdry človek raz povedal: „Jedine tí, ktorým na tebe záleží, ťa počujú aj keď si ticho.“  
**PRESNE!**

Človek ktorému na tebe záleží, má ťa rád, podá ti pomocnú ruku keď si úplne na dne je pravý priateľ. Niektorí sa pýtajú či sa priateľstvo dá kúpiť. Ja osobne si myslím, že za peniaze si pravého priateľa nekúpiš. Pravý priateľ by mal do nášho srdca vniesť slnko, radosť a lásku. Len on ti dokáže zlepšiť náladu aj v tej najhoršej situácii, nevymení ťa za nič na svete, nežiada od teba, aby si sa zmenil. Má ťa rád takého aký si.

Priateľstvo je jedna z najvzácnejších vecí na svete a preto by sme si ho mali chrániť.

**Dominika Sidlárová 8. A.**

Priateľstvo je cit – vzťah, ktorý znamená pre človeka naozaj veľa, niekedy si to človek ani neuvedomuje. Neuvedomujeme si ani to, že potrebujeme mať svojho priateľa blízko nás, hocikedy sa mu môžeme vyrozprávať a zveriť mu svoje tajomstvá.

Priateľstvo je vzťah dvoch alebo viacerých ľudí, ktorý by si mali v prvom rade dôverovať, navzájom sa tolerovať, byť k sebe úprimní... Priateľstvo nemusí vzniknúť len medzi dievčatami alebo chlapcami, ale môže vzniknúť aj medzi dievčaťom a chlapcom. Tento vzťah je niekedy lepší a úprimnejší ako medzi rovnakým pohlavím.

Priateľstvo je cenné a mali by sme si ho vážiť. Priateľstvo sa nedá kúpiť.

A kto je priateľ? Priateľ je osoba blízka nášmu srdcu. Je to osoba, ktorej môžeme dôverovať, plakať s ňou i sa smiať.

Ako raz jeden človek povedal: „Skutočný priateľ vždy uhádne, kedy ho ten druhý potrebuje.“

**Anna Barkóciová 8. A.**

„Tým najlepším priateľom, ktorý spĺňa všetky kritéria je Boh.“

## Ruža – majáček nádeje

V americkom štáte Washington žila trinásťročná Kate s rodičmi a dvoma sestrami. Pri úpätí hôr, blízko lesa mali postavený zrub, v ktorom bývali. Susedov nemali veľa, zväčša len tých, čo sem prichádzali cez dovolenky na chatu, no boli tu šťastní. Kate mala rada toto tiché miesto, kde auto bolo počuť málokedy, len spev vtákov a šumenie ihličnanov. Väčšinu voľného času strávila v lese alebo v záhrade, o ktorú sa starala celkom sama. Od malička milovala kvety. Úlohy si robila na lavičke pod mohutným smrekom, odkiaľ mala pekný výhľad na horu Saint Helens.

Tak sedela aj v jedno popoludnie a morila sa so zlomkami, keď z domu vybehla mama a prísne jej nakázala: „Nechaj teraz všetko tak, máš desať minút na to, aby si si pobalila najnutnejšie veci. Odchádzame odtiaľto.“

Kate hľadela na matku celá šokovaná a v duchu rozmýšľala, či žartuje. Mama však bola bledá a pery sa jej chveli.

„Mami, čo sa stalo?“ spýtala sa znepokojene.

Mama neodpovedala, len prstom ukázala na kopce. Z hory Saint Helens sa valil tmavý dym.

„Pred chvíľou som dostala hlásenie na okamžitú evakuáciu. Sopka môže každú chvíľu vybuchnúť,“ povedala mama nakoniec. Snažila sa ostať pokojná, no hlas sa jej triasol.

Kate nemohla uveriť vlastným ušiam. Všetko to prišlo tak náhle! Mlčky vošla do svojej izby a začala sa baliť. Najprv si zabalila niekoľko kusov oblečenia, potom spací vak a niekoľko jej milých vecí, ako suveníry z výletov, rodinný fotoalbum a pár kníh. Vedela však, že to, čo má najradšej, si zobrať nemôže. Svoje obľúbené zákutia lesa a svoju záhradu, ktorú budovala celé roky a bola jej útočiskom, musí nechať tu. Pri pomyslení, že jej domov každú chvíľu zničí prebudovaný vulkán, sa jej tisli slzy do očí.

Pobalila sa a išla pomôcť mame postarať sa o trojročnú Abigail. Deväťročná Jenny to už zvládla sama. Mama zavolała otcovi aby po nich okamžite prišiel. Každá minúta bola teraz drahá.

Keď otec konečne dorazil, dym zo sopky úplne sčernal a začali padať prvé úlomky. Rýchlo naložili batožinu a nastúpili do auta, keď si Abigail spomenula, že si v dome zabudla macka. Mama povedala, nech to nechá tak, že už musia ísť, keď si chcú zachrániť životy.

Kate sa však, ponúkla, že poňho pôjde. Vystúpila z auta, pričom jej okolo hlavy preletel sopečný úlomok veľký ako melón. Kým dobehla po chodníku k domu, oblečenie aj vlasy mala celé od popola. V sestrinej izbe sa trochu zdržala hľadaním medvedíka. Našla ho na parapete za záclonou. Vzala ho a keď prišla k prahu dverí, z okna sa ozvalo rinčanie skla. Okno, pod ktorým macko sedel, rozbil kus horniny.

Kate čo najrýchlejšie vybehla z domu k autu a keď nastúpila, rodičom viditeľne odľahlo.

„Konečne. Už sme sa báli o teba,“ povedal otec.

Abigail sa šťastne pritulila k medvedíkovi. Otec dupol na plyn a odchádzali preč, do bezpečia. Kate sa cez zadné okno obzerala za domom, za lesom, za svojou záhradou a v duchu sa s nimi lúčila. Akosi cítila, že ich vidí naposledy...

Vulkán Saint Helens naozaj vybuchol ešte v ten deň, kedy Katina rodina opustila svoj. Všetko v jeho blízkosti pokryl lávou a popolom. O niekoľko týždňov však nebezpečenstvo pominulo. Láva stuhla, popol sa usadil. Katini rodičia sa rozhodli vrátiť sa domov. Kate to tu nespoznávala. Na mieste, kde predtým stál krásny drevený zrub, teraz stála hromada triesok zasypaná úločkami a popolom. Jej záhrada sa premenila na mesačnú krajinu. Avšak v rohu záhrady v prevládajúcej sivej farbe od popola zasvietila červená ruža. Pred výbuchom sopky bola sotva badateľný púčik, teraz kvitla v plnej nádhere ako majáček nádeje v tomto sopkou zničenom svete. Kate si kľakla ku kríčku, chvíľu rozjímala nad ružou, potom si k nej privoňala a usmiala sa. Život vždy víťazí nad smrťou, pomyslela si.

Ruža bola pre celú rodinu zdrojom nádeje. Postavili si nový zrub, príroda okolo sa pomaly obnovila a všetci začali žiť nový život.

Dnes už je Kate dospelá. No spomienka na ružu uprostred spopolnenej krajiny je pre ňu stále pomocou v nejakej zložitej životnej situácii.

**Miriám Jalčaková 8.A**

# Zábava

## Usporiadajte písmená do správneho slova:

vetk \_ \_ \_ \_ ( niečo z prírody )

opatl \_ \_ \_ \_ ( súčasť futbalu alebo basketbalu )

ínfedl \_ \_ \_ \_ \_ ( morské zviera )

carukiku \_ \_ \_ \_ \_ ( zelenina )

irT apiraskat \_ \_ \_ \_ \_ (rozprávka )

čtolskai \_ \_ \_ \_ \_ ( kus nábytku )

kýľeV zov \_ \_ \_ \_ \_ ( súhvezdie )

ýčkavabo \_ \_ \_ \_ \_ ( izba )



## Stereogramy:

Čo vidíte na tomto obrázku?



Ak poviete, že ruže, máte pravdu, ale nie úplnú. Mali by tam vidieť srdce. Áno, je to tak. Ak ho nevidíte, znamená to, že nepozeráte správne. My vás naučíme ako na to: Sústreďte sa na stred obrázka, potom trošilinku zaškúľte a zaostríte zrak na črtajúci sa objekt.

Už ho vidíte?

Máme pre vás ešte niekoľko obrázkov:



## POZOR! SÚŤAŽ!

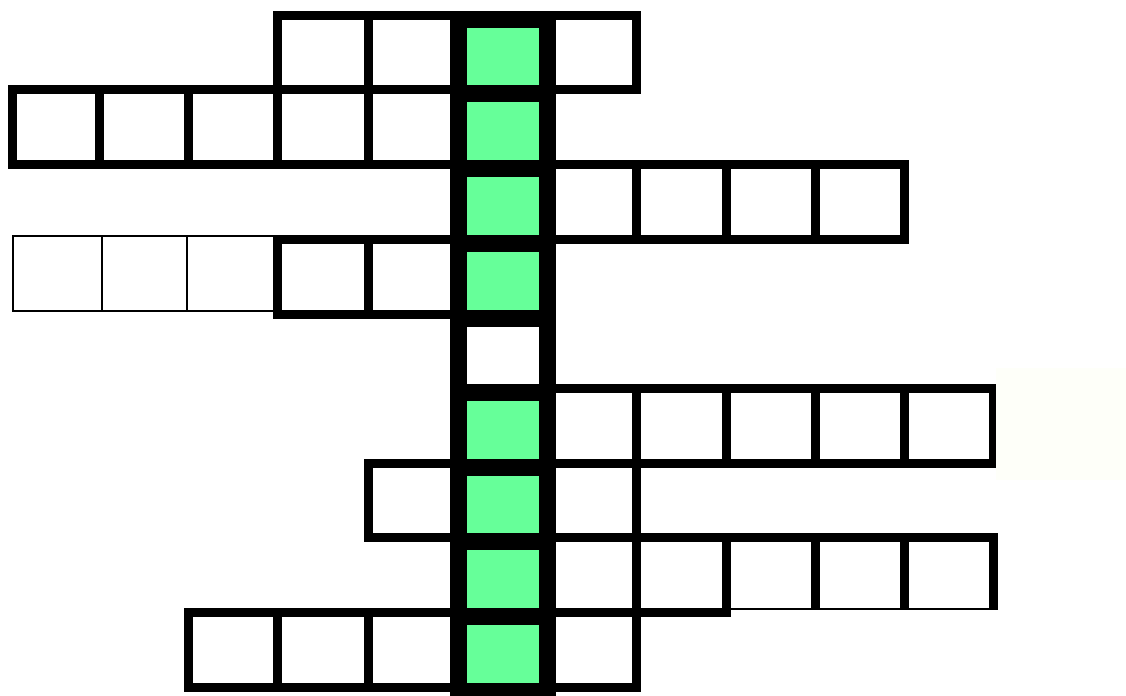
Kto uzrie, čo je na obrázkoch, nech sa hlási v 8.a u šéfredaktoriek S. Holodňakovej a M. Jalčakovej. Ak budeš prvý/á, čaká ťa sladká odmena.

# Tajnička

„V tomto živote nemôžeme robiť veľké veci. Môžeme robiť len ..... s veľkou láskou.“



Matka Tereza



1. ...neskôr babka
2. Skupina príbuzných ľudí žijúcich spolu ako základná spoločenská jednotka
3. Kto je odborne pripravený a oprávnený liečiť
4. Prídavné meno odvodené od slova mak. Otázka na slovo „Aké?“
5. Pohybujúci sa vzdušný prúd.
6. Väčšia plocha súvisle porastená stromami.
7. Náboženské spoločenstvo všetkých kresťanov.
8. Kto hasí požiar.

## Citát:

„Keď práca nie je pretkaná láskou, tak je zbytočná.“

Matka Tereza



# Vtipy o škole

**Učiteľka vraví žiakom:**

- Hovorili sme o dobe kamennej, železnej a atómovej. Čo myslíte, aká príde potom?

**Móricko sa prihlási:**

- Prosím, doba dôchodková.

- Ako si na to prišiel?

- **Lebo dedko stále vraví babke:** „To je ale doba, kým príde dôchodok!“



**Pani učiteľka sa pýta žiačky:**

- Koľko ročných období poznáš, Marienka?

**Dievčatko chvíľu premýšľa, a potom odpovie:**

- Prosím, päť: jar, leto, jeseň, zima a prázdniny!



**Jožo vraví, že radšej by sedel v base ako v škole. Pani učiteľka sa spýta prečo, Jožo odpovie:**

- No v base viem za čo sedím, ale v škole musím sedieť a neviem prečo.

**Učiteľka napísala žiakovi do žiackej knižky poznámku:**

„Váš syn nič nevie.“

**Otec dopísal:**

„Práve preto ho posielam do školy.“

**Učiteľka napomína žiakov:**

- Prosím vás, a nehláste sa keď nič neviete. Nie sme predsa v parlamente



**Dávid Tomečko 8.A**



**1. Dokonči príslovie: Lepší vrabec v hrsti,...**

Odpovede: ...ako kôň na päťách,...ako kamarát na streche (...ako holub na streche)

**2. Keď sa černoško narodí, má čierne telo, čierne ruky, čierne nohy, čiernu hlavu, čierne oči. Aké má zuby?**

Odpovede: Biele, biele ako každý, čisto biele (Nemá žiadne, lebo sa narodil a deti nemajú hneď po narodení zuby.)

**3. V dome sú 2 matky, 2 dcéry, 1 babka, 1 vnučka. Koľko osôb je v dome?**

Odpovede: 6?, 6, 6 osôb, 2, 5, 6 osôb je v dome (V dome sú 3 osoby: babka, jej dcéra – mama, a jej vnučka - jej dcéry dcéra 😊.)

**4. Koľko zvierat z každého druhu zobral Mojžiš na Archu?**

Odpovede: Z každého druhu po dve...samicu a samca, 2, Mojžiš zobral z každého druhu po dve (Mojžiš nezobral na Archu zvieratá, to bol Noe)

**5. V škatuľke vám zostáva posledná zápalka. Potrebujete čo najrýchlejšie urobiť vatru. Čo zapálite ako prvé, ak máte k dispozícii benzín, noviny, sviečku, koks, triesky a kus vaty?**

Odpovede: Noviny, triesky, benzín, sviečku, papier (Zápalku)

# TIP NA VÝLET

Omrzeli vás každoročné drahé dovolenky pri mori? Prečo nestráviť prázdniny doma, na Slovensku? Naša krajina ponúka neskutočne veľa miest, kde si možno zrelaxovať alebo nadobudnúť neopakovateľné zážitky. Napríklad také KOŠICE A OKOLIE. Možno sa to nezdá, ale Košice a okolie by vám vedeli ponúknuť pestrý program nielen na jeden deň, ale i niekoľko týždňov. Svoje si nájdú malí aj veľkí.

Ak raz navštívite Košické historické centrum, určite navštívte unikátny Dóm sv. Alžbety, opradený rôznymi legendami, Štátne divadlo s bohatou výzdobou, Východoslovenské múzeum alebo jednu zo štyroch Escape rooms (izby, odkiaľ musíte uniknúť): Sherlocked, Tutanchamon, Piráti, Jig-Saw.



Dóm sv. Alžbety



Štátne divadlo



Východoslovenské múzeum



Escape rooms

Chceli by ste prinútiť kovovú guľôčku levitovať vo vzduchu, zapáliť sud s pušným prachom vlastným myslením alebo zistiť, čo všetko dokáže vákuum? Steel Park vám ponúka hranie sa s exponátmi z oblasti fyziky, optiky, biológie, geológie, magnetizmu, hutníctva, biometriky, strojárstva a ďalších. Budete veľmi prekvapení ukážkami týchto odborov v praxi, a to aj tí, ktorí, si myslia, že už všetko zaujímavé videli.



Odporúčame aj návštevu košickej zoologickej alebo botanickej záhrady. Košická ZOO je najväčšia na Slovensku a ponúka 140 druhov zvierat aj Dinopark s 3D kinom. Košická botanická záhrada je najväčšia na Slovensku a nachádza sa tu zbierka 4000 druhov tropických a subtropických rastlín.



Nemali by ste vynechať ani návštevu 21 metrov vysokej **vyhliadkovej veže Hradová**. Poskytuje krásny výhľad na celé mesto Košice. Cestou sem je možno vidieť veľké drevené sochy zvierat, ktoré zaujmú nejedno dieťa

Ak ste dobrodružný typ alebo milovník prírody, určite vás očarí:




Splav Hornádu



Rafting na Hornáde



Hájske vodopády



Jasovská jaskyňa



Gejzír v Herľanoch



**Hrady v okolí Košíc:**



Košický hrad



Slanecký hrad



Turniansky hrad

Košice a okolie je zaujímavé vo všetkých smeroch. Stačí si len vybrať.

**Text: Miriam Jalčaková 8.A**

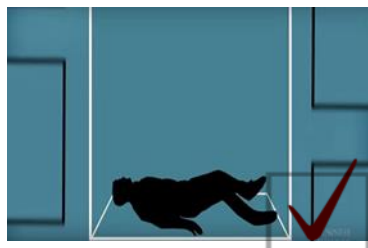
# Tieto rady vám môžu raz zachrániť život

## 1. Ako prežiť voľný pád vo výťahu?



V žiadnom prípade sa nepokúšajte v čase dopadu vyskočiť. Po prvé, vyskočiť počas voľného pádu je veľmi náročné. Samotný výskok by síce znížil rýchlosť vášho dopadu, no po náraze nemôžete ani len tušiť, ako sa vaše telo „skrúti“ a akou časťou tela a akou rýchlosťou vlastne dopadnete na podlahu (alebo to, čo z nej zostalo). Stať rovno a tváriť sa pokojne tiež nie je veľmi dobrým nápadom. Po

náraze výťahu na zem budú musieť vaše nohy vydržať 10-násobne väčšiu hmotnostný nápor ako bežne, a to za veľmi krátky moment. Na rovinu, vaše kosti a kĺby v nohách to jednoducho nevydržia a spôsobíte si veľmi vážne zranenia. Možno sa vám to bude zdať šialené, no najlepšia



možnosť, ako prežiť pád výťahu, je

ľahnúť si na chrbát na jeho podlahu. Váha vášho tela, a teda aj sila nárazu sa rovnomerne rozloží na celé vaše telo, čím zvýšite šance na svoje prežitie na maximum. Ak ste viacerí, sadnite si alebo čupnite, hlavne skrčte svoje kolená.



## 2. Ako rýchlo uniknúť z potápajúceho sa auta?

Hneď keď sa auto dotkne hladiny vody, pokúste sa čo najrýchlejšie odopnúť svoj pás a otvoriť najbližšie okno. Pokúste sa dostať von cez najbližšie otvorené okno ešte skôr, ako sa auto ponorí. Poradie jednotlivých krokov nemeňte, je to



životne dôležité. Musíte konať rýchlo, lebo na tento krok máte asi len minútu, kým sa auto potopí pod hladinu. Ak sa vám nedarí otvoriť okno, rozbite ho nejakým ťažkým predmetom, ako kladivo, kľúč, skrutkovač. Ak



nemáte, použite hlavu, lakeť alebo pätu. Zamerajte sa na rohy skla, tie sú o niečo krehkejšie. Ak sa vám nepodarilo vyliezť von cez okno, musíte

počkať, kým sa auto celé nezaplní vodou, potom sa nadýchnite, otvorte dvere a vyplávajte von. Musíte sa pripraviť, že dvere sa neotvoria ľahko. Dôležité je nespanikáriť. Cestu von vám ukážu vzduchové bublinky. Môže sa stať, že bude tma alebo voda bude zakalená.



### 3. Čo robiť, ak vás neočakávane zastihne búrka a blesky?

**Ak ste v interiéri:** Ak máte zapojený hromozvod, nemal by to byť žiaden problém, no mali by ste odpojiť všetky elektrické spotrebiče a radšej sa nespρχujte ani si nedávajte kúpeľ. Je tu riziko zásahu.

**Ak ste vonku:** Nepribližujte sa k vyšším objektom, keďže tie majú väčšiu pravdepodobnosť, že ich zasiahne blesk. To platí tiež o kovových predmetoch či o vode.

Vodné plochy sú počas búrky nebezpečné. Ak ste v blízkosti jazera, vodnej nádrže, či inej vodnej plochy, vzdialte sa od nej aspoň na 30 metrov. Nekúpte sa!

Nepostávajújte pri plotoch a to najmä tých, ktoré sú vyrobené z kovu a kovového pletiva.

Ak hľadáte úkryt a v okolí sú stromy, vyhnite sa pokušeniu schovať sa pod ne. Radšej nájdite menší ker a schovajte sa tam. Udržujte odstup od stromov aspoň 20 metrov.

Ak ste na voľnom priestranstve a nikde nie je žiadny vyvýšený objekt, sadnite si a v prípade, že sa veľmi obávate, tak si ľahnite. Môžete pohľadať tiež priekopu, tá je v takom prípade na úkryt ideálna.

Aj keď nie je dokázané, že mobilný telefón dokáže priťahovať blesk, určite nechcete byť ten, kto to otestuje. Radšej ho vypnite.

Ak sa schováte v prístrešku, nezakladajte oheň, ten môže pritiahnúť blesk.

Výborný úkryt pred búrkou predstavuje auto s vypnutým motorom.

### 4.Pre ženy: Obrana pred násilníkom

**Viete si predstaviť situáciu, keď idete sama po ulici a začne vás prenasledovať neznámy chlap s nekalými úmyslami. Máme pár spôsobov ako sa ubrániť:**

Ideálne je nosiť zo sebou v kabelke slzotvorný plyn, ktorý nastriekate násilníkovi do očí a utečiete.

Ak ho nemáte, sú účinné údery hranou ruky, pästou alebo kopom do citlivých miest ako oči (pichnete dvoma prstami) , čelo, spánky (pravú ruku si priložíte ku ľavému plecu a prudko udriete hranou ruky na jeho spánok), nos, koreň nosa, krčná tepna (rovnaký postup ako pri spánkoch) , hrtan, srdce, obličky, slabiny, holeň, Achillova šľacha. Môžete si pomôcť, napr. kľúčom alebo opätkom. Úderom do týchto miest ho môžete poriadne omráčiť a máte čas ujsť. Neudierajte do svalov. U chlapov sú dosť

silné a úder nebude účinný.




Dúfam však, že žiadnu z týchto rád nebudete musieť vyskúšať na vlastnej koži. Dávajte na seba pozor.

**Miriám Jalčaková 8.A**

MAMKA NEOLITOVÁ, TÁTKO NEOLIT

# NEOLITOVCI

Malý dinosaur MUNGO GIRGY LOLO



KONIEC