

Školský časopis

Cena: 1 €

# Mudroňoviny

Základná škola Mudroňova

Šk. rok 2016/2017, Ročník VIII., Číslo



**Urob si sám**

**Ako si vyrobiť zajaca z vlny**

**Kúsok histórie**

**Naše (vaše) akcie**

**Zábavné okienko**

**Letné tábory**

**Prehľad zaujímavých letných táborov**

## Editoriál



### EDITORIÁL

Opäť prešiel roka ako voda a nás čakajú krásne dva mesiace letných prázdnin, dva mesiace oddychu, krásnych zážitkov a nových kamarátstiev.

Niektorí z vás sa možno nechajú inšpirovať našimi tipmi letných táborov, v ktorých vás čaká kopa nových známostí a zábavy.

Možno sa chystáte k moru a možno zájdete aj k najkrajším plážam, kde nachytáte krásny bronz. A možno nám zašlete aj nejakú tú krásnu pohľadnicu.

Niektorí z vás ostatnú verní nášmu Slovensku, ktoré ukrýva veľa nádherných miest, a ktoré sa oplatí navštíviť a spoznať ich taje.

A keďže je leto už už na dosah a teploty neklesnú pod 32 °C, veríme, že vás nesklamú naše recepty na výborné koktaily či osviežujúci melónový nanuk.

A veríme, že niektorým z vás bude chýbať aj škola. Pre tých máme pripravené úlohy a tajničky v našej rubrike Zábavné okienko.

Tak už nám neostáva nič iné len vám všetkým našim čitateľom, ale aj učiteľom zapriať krásne letné prázdniny, veľa oddychu a slniečka.

Vaša redakcia Mudroňovín

## OBSAH

<b>NAŠE AKCIE</b>	<b>2</b>
<b>KINOHITY</b>	<b>9</b>
<b>TÉMA</b>	
Letné tábory	11
<b>ČAROVNÁ VAREŠKA</b>	<b>13</b>
<b>História</b>	
Gramofón	15
Pamiatky	16
<b>UROB SI SÁM</b>	<b>17</b>
<b>Cestovanie</b>	<b>19</b>
<b>ZÁBAVNÉ OKIENKO</b>	
Rozprávka	21
Knihy na leto	24
Sudoku	25
Omaľovanka	26
AJ pre malých a veľkých	27

### Mudroňoviny

#### Redakčná rada:

Richard Savčinský, richard.savcinsky@mudronka.sk, Silvia Bogárová, silvia.bogarova@mudronka.sk, Lucia Poláková, lucia.polakova@mudronka.sk

**Redaktori:** Zuzka Pospéchova 6.A, Tereza Czibrejová 3.C, Tereza Bobulová 3.C, Tomáš Babinčák 3.C, Miško Špaček 3.C, Vilko Papula 3.C, Marko Kramár 3.C, Tomáš Dvořák 3.C, Branko Balogh 3.A, Marko Kramár 3.A, Adelka Pomykaczová 2.C, Laura Hamajová 2.C, Paťko Piško 2.C, Kubko Fleischmann 2.C, Lucka Martanovičová 2.C, Šimon Nižnanský 2.C, Bibi Gawargy 2.C, Peťko Janiček 2.C, Jurko Šouc 2.C, Laura Hrivnáková 2.C



# Hviezdoslavov Kubín

## II. stupeň

Dňa 20. marca 2017 sa konalo na našej škole, tak ako každý rok, školské kolo 63. ročníka **Hviezdoslavovho Kubína**. Recitačnej súťaže sa zúčastnilo 9 žiačok:

5.A: Lucia Baďurová, Lana Moravčíková, Adela Příkladková, Nina Poárová

5.B: Elena Simčová, Andrea Sisková

5.C: Lujza Zicháčková

6.A: Nina Petrikovičová

8.A: Simona Bartosová



V **II. kategórii Poézia** sa na

3.mieste umiestnila Lucia Baďurová

2. mieste Nina Petrikovičová

**1. mieste Lujza Zicháčková**, ktorá postupuje do obvodného kola.

V **Próze II. kategórii** sa na

3.mieste umiestnila Nina Poárová

2. mieste Elena Simčová

**1. mieste Alexandra Sisková**, ktorá postupuje do obvodného kola.

V **III. kategórii v Próze** sa na 1. mieste umiestnila **Simona Bartosová**, ktorá tiež postupuje do obvodného kola.



# Hviezdoslavov Kubín

## I. stupeň

Dňa 10. marca 2017 sa na prvom stupni uskutočnila recitačná súťaž Hviezdoslavov Kubín. Súťažil 1.—3. ročník a recitátorov sa zišlo v hojnom počte. Vypočuli sme si veľmi pekné texty a recitovať pred publikom si vyskúšali aj naši najmenší, žiaci prvých ročníkov.

Výsledky tejto súťaže sú nasledovné:

### Poézia

3.miesto: Šimová Lucia 3.C

2.miesto: Štadlerová Katarína 2.B

**1.miesto: Gál Adam 4.B**

### Próza

3.miesto: Koláriková Karolína 3.B

2.miesto: Bobulová Tereška 3.C

**1.miesto: Jankovičová Angelika 4.B**

Do obvodného kola postúpili Angelika Jankovičová a Adam Gál, obaja zo 4.B triedy.

*Všetkým súťažiacim blahoželáme!*



# Zábavné vyučovanie pre štvrtákov

Dňa 20.4.2017 sa uskutočnilo pre žiakov štvrtých ročníkov netradičné vyučovanie na druhom stupni. Žiaci sa učili päť vyučovacích hodín.

Na **matematike** v IV.A a IV.B triede pani učiteľka Šimová deťom porozprávala o zaujímavých matematikoch a rôznych telesách. Riešili úlohy, ktoré neboli úplne matematické. Vyrobili si Möbiiov pásik (list) a trošku sa aj zahrali.

Na **informatike** si namáhali mozgy pri riešení záhadných šifier. Zistili, že to nie je úplne jednoduché, ale určite sa medzi nimi nájdu budúci lúštitelia a možno aj tvorcovia šifier.



Zdroj: Archív ZŠ



Zdroj: Archív ZŠ

Žiaci VI.A triedy si pre IV.C na **matematike** pripravili scénu o číslach, ktoré deťom zadávali hlavolamy. Potom pani učiteľka Strečanská žiakom vysvetlila ako vznikli čísla a ich zápis v minulosti. Porozprávala im o Pytagorovi a jeho pohári.

Na **biológii** a geografii si deti formou zážitkového vyučovania vyskúšali prácu s mikroskopom, s mapou, glóbusom a atlasom. Tieto vyučovacie hodiny si pre štvrtákov pripravili pani učiteľky Savčinská a Labaničová.



Na hodine **chémie** dievčatá zo VI.A triedy prezentovali zábavné chemické pokusy. Potom si žiaci mohli individuálne vyskúšať chemické pokusy. Na hodine fyziky žiaci VI.A triedy prezentovali deťom zábavné pokusy z fyziky. Štvrtáci si potom skladali stavebnice so zapájaním elektrických obvodov, vyskúšali si plazmovú lampu, svoju kapacitu pľúc a iné pokusy. Tieto vyučovacie hodiny si pre štvrtákov pripravili pani učiteľky Strečanská a Hlaváčiková.



Zdroj: Archív ZŠ

Na hodine **slovenského jazyka** si pre štvrtákov pani učiteľka Mokošáková pripravila súťaže a hry, ktoré mali veľký ohlas.

Žiaci VI.A sa na hodine **techniky** predstavili ako slávni vynálezcovia a porozprávali deťom ako na svoje objavy prišli.



Zdroj: Archív ZŠ

V závere vyučovania nechýbala ani sladká odmena pre každého štvrtáka. Deťom sa zábavné vyučovanie veľmi páčilo, odchádzali z hodín plný zážitkov a s úsmevom na perách.

**Štvrtáci tešíme sa na vás na druhom stupni!**

# Svetový deň vody



Dňa 22.3. 2017 sme si na hodinách prírodovedných predmetov pripomenuli **Svetový deň vody**.

Na matematike deti z V. A, VI. A a VI. B triedy tvorili projekt: *Voda v číslach*. Deti písali o vode v biológii, v geografii, našli si zaujímavosti o vode, nezabudli ani napísať, koľko vody minú v domácnostiach, a ako by sme mohli s vodou šetriť. Žiaci projekty prezentovali a spravili sme si aj kvíz o vode. V V. A nám Silvia ukázala pokus ako reagujú rybičky vo vode na jej znečistenie. V. A a V. B trieda na biológii vytvorila krásny plagát, ktorým pripomenuli, aká je voda pre všetkých dôležitá.

Zdroj: Archív ZŠ



Zdroj: Archív ZŠ

Zdroj: Archív ZŠ





# Literárna exkurzia Košariská



Žiaci 6.A a 6.B sa zúčastnili literárnej exkurzie s pani učiteľkami Gregovou a Hlaváčikovou dňa 24. apríla v Košariskách v **rodnom dome Milana Rastislava Štefánika**, kde si rozšírili vedomosti a dozvedeli sa zaujímavé informácie z jeho života. Pani lektorka ich predovšetkým upozorňovala na jeho zásluhu na vzniku 1.Československej republiky.

Potom si žiaci prezreli jeho **mohylu na Bradle**, kde je pochovaný a mohylu v Ivanke pri Dunaji, kde zahynul pri tragickej leteckej havárii.



Zdroj: Archív ZŠ

## Čo dobrého nás čaká v kinách? Pozrite sa ...

# Ja, zloduch 3

Premiéra: 29. 6. 2017

Najväčší svetový zloduch Gru a jeho žltí mimoní pomocníci sa vracajú v novom dobrodružstve. A budú čeliť nemenej rafinovanému zločincovi menom Baltazar Bratt.

Našťastie má Gru aj ďalších pomocníkov – agentku Lucy Wilde a adoptovaný trojlístok: Margo, Edith a Agnes.



Zdroj: [www.google.sk](http://www.google.sk)



Chcete vedieť ...

*Kto sme?*

*Aktí sme?*

*Čo robíme?*

*Ako pracujeme?*

Základná škola Mudroňova 83 Bratislava



[www.mudronka.sk](http://www.mudronka.sk)

# Veľká oriešková lúpež 2

Premiéra: 24.8. 2017


Veveričiak Surly a jeho priatelia sú späť. Príbeh sa odohráva v Oaktone, kde sa zlý starosta rozhodol buldozerovať park a postaviť nebezpečný zábavný park.

Surly a jeho zúfalá skupina zvieracích priateľov sa zhromaždia, aby zachránili svoj dom, porazili starostu a



# "Bocian" Riško

Premiéra: 20.7. 2017



Osirotený vrabec je adoptovaný a vychovávaný bocianmi. Keď jeho rodina musí opustiť svoju krajinu a migrovať do teplých krajín, malý vrabec sa pokúša o dlhú, náročnú cestu spolu s nimi.

# Letné tábory

*Neviete čo cez letné prázdniny? Možno práve pre vás máme inšpiráciu.*

Denný tábor

## NA KONE

Občianske združenie Veselý domček pripravilo letný denný tábor "NA KONE" pre deti z Bratislavy a okolia, ktorý poskytuje plnohodnotné prežitie prázdnin v sedle krásnych a ušľachtilých priateľov ľudí. Tábor s koňmi v sebe zahŕňa plno zábavy a pohybu v príjemnom prostredí Rusoviec.

Tábor je vhodný pre deti vo veku od 5 do 15 rokov.

Zdroj: [www.konepredeti.sk](http://www.konepredeti.sk)



Denný tábor

## City camp

V tanečnom a dramatickom dennom tábore sa pracuje od pondelka a do piatku sa spoločne vytvorí predstavenie pre rodičov.

Vo výtvarnom tábore deti celý týždeň tvoria v ateliéri a v piatok majú výstavu. Tábory sú určené pre všetky deti vo veku 6 - 12 rokov.

Program pokrýva rôzne pohybové, herné a tvorivé aktivity ako aj pohyb von počas pracovných dní v čase 7:30 - 16:30.

Zabezpečená je strava, pitný režim a perfektné inštruktorky.

Zdroj: [www.citycamp.sk](http://www.citycamp.sk)




Denný tábor

## Detská MINIZOO

Deti s kladným vzťahom k prírode a zvieratkám zvlášť, POZOR! Práve pre Vás je pripravený denný letný tábor „Detská MiniZoo“. Počas jedného týždňa sa deti zahrajú, naučia veľa nového a spoznajú množstvo zvieracích kamarátov (koníky, ovečky, kozičky, zajačiky, morčiatka, korytnačky a iné...) Tábor je určený deťom vo veku 4 – 8 rokov.



Zdroj: [www.konepredeti.sk](http://www.konepredeti.sk)



## Denný aj letný tábor

### v Unicare centre

Nezisková organizácia UniCare pripravuje pre deti vo veku 4 – 12 r.. už niekoľko rokov rôzne denné aj pobytové tábory v UniCare centre. UniCare tábory sú tiež skvelou alternatívou pre tých, čo majú svoju škôlku/školu zatvorenú a rodičia chcú, aby ich anjelik zažil krásne čas v kruhu nielen svojich rovesníkov.

Zdroj: [www.unicare.sk](http://www.unicare.sk)



*Prinášame vám receptíky ako ľahko a rýchlo pripraviť letné osviežujúce nápoje pre kamarátov či svojich blízkych.*

# Osviežujúci ľadový čaj s jahodami

**INGREDIENCIE:** 6 dl voda, 2 ks čierny čaj, 1 hrnček čerstvé jahody, 50 g trstinový cukor, 50 ml voda, čerstvá bazalka, ľad

### POSTUP:

1. Dve vrecká čierneho čaju zalejeme vriacou vodou a necháme lúhovať 5 minút. 50 ml vody povaríme s trstinovým cukrom na sirup, odstavíme a pridáme čerstvú umytú bazalku. Lúhujeme 10 minút. Necháme vychladnúť. Bazalku vyberieme a premiešame.

2. Do nádoby dáme umyté jahody, sirup a čierny čaj. Odložíme do chladničky. Podávame s ľadom a ozdobíme čerstvou bazalkou. Dobrú chuť!



Zdroj: [www.google.sk](http://www.google.sk)



# Izraelská limonáda

**INGREDIENCIE:** 1 hrst' mäta, 3 ks citrón, 3 PL kryštálový cukor, 1,5 litre studená voda, podľa chuti ľad

### POSTUP:

Mätové listy rozmixujeme so šťavou z citrónov. Primiešame kryštálový cukor a miešame, dokým sa úplne nerozpusť. Potom dolejeme studenú vodu, nápoj scedíme a primiešame ľad.



Zdroj: [www.google.sk](http://www.google.sk)

# Letný osviežujúci koktail



Zdroj: [www.google.sk](http://www.google.sk)

**INGREDIENCIE:** kompótové ovocie, pomarančový džús, minerálka, 4 kocky ľadu, 1/2 ks citrónová šťava, 1/2 ČL hnedý cukor, jahodový sirup alebo nejaký červený

**POSTUP:**

1. Na dno pohára dám višne /môžeme dať jahody, mandarinky, broskyne, rôzne/
2. Potom ananás
3. Citronovú šťavu a cukor
4. Dolejem minerálkou do polovice pohára potom ľad, džús a trochu jahodový sirup. Nemiešame!!!!
5. Pridáme slamku ozdobíme ovocím na špajdlu a mäta a je hotovo. Keď ideme piť tak si to pomiešame.

Dobrá chuť!

Zuzka Pospechová 6.A

# Melónový nanuk

**INGREDIENCIE:**

1/2 červeného melóna, 1 až 2 limetky, podľa chuti, štipka soli, 1 PL trstinového cukru, 2 PL nastrúhaného zázvoru, formy na domáce nanuky

**POSTUP:**

Melón pokrájame na kocky a vložíme do mixéra. Ostatné ingrediencie takisto. Poriadne premixujeme a následne vlejeme do nanukových foriem, necháme 4 hodiny v mrazničke, podávame.



Laura Hamajová 2.C

# Gramofón



Zdroj: [www.google.sk](http://www.google.sk)

**Gramofón** je prístroj slúžiaci na prehrávanie gramofónových platní. Jeho vynálezcom je Emile Berliner, ktorý si ho nechal patentovať v roku 1887.

Vyvinul sa z fonografu. Pôvodne bol mechanický (kľukový), neskôr elektrický.

Gramofón obsahuje nasledovné časti: mechanizmus, ktorý otáča platňu dookola na platňovom tanieri a prenosku. Na konci prenosky je tenučká oceľová ihla, ktorá sa pri prechádzaní „kopčekov“, ktoré nesú záznam platne, rozkmitá a vydáva tak veľmi slabý zvuk. Aby však záznam platne bolo počuť, treba použiť zosilňovač. Gramofón mal najväčší rozmach približne v 50. až 80. rokoch.

Výraz „oceľová ihla“ nie je celkom správny, aj keď na starých, výlučne mechanických (neelektrických) gramofónoch z čias medzi svetovými vojnami až do 50 – 60 rokov (v ČSR) sa používal mechanický prevod z takejto ihly priamo na membránu, ktorá bola umiestnená v nezameniteľnej ozvučnici v tvare veľkej „trúby“ – to je vlastne dodnes symbol fonografu. Tu sa však používali šelakové platne s vysokými otáčkami (78 otáčok za minútu), ramienko s takouto ihlou bolo pomerne ťažké, čo nevyhnutne znižovalo životnosť a kvalitu aj tak mäkkého šelakového materiálu.





# Pamiatky, ktoré sa oplatí navštíviť

## Bojnický zámok

**Bojnický zámok** je romantický zámok, s čiastočne ponechaným pôvodne gotickým a renesančným základom hradu. Nachádza sa v trenčianskom kraji a leží na západnom okraji mesta Bojnice. Je postavený na travertínovej skale a tvorí ho vnútorný a vonkajší hrad s tromi nádvoriami.

V roku 1970 bol vyhlásený za Národnú kultúrnu pamiatku.

Zdroj: [www.google.sk](http://www.google.sk)



Zdroj: [www.google.sk](http://www.google.sk)

## Kremnická štôlna

Expozícia dokumentuje históriu i súčasnosť ložiska zlata a prácu baníkov v rôznych. Návštevník sa tu počas prehliadky oboznamuje s prácou baníkov v čase razenia Andrej štôlna a postupne prechádza pracoviskami z rôznych období, až sa ocitne v 16. storočí. Pohľad na ligotavé zlatinky v kremennej žilke a dojem „absolútnej tmy“ umocňuje tento nezvyčajný zážitok v kremnickom podzemí.

## Spišský hrad

**Spišský hrad** je hradná zrúcanina, ktorá spája Spiš a Šariš. Je nielen dokladom vývoja architektúry od 12. do 18. storočia u nás, ale svojou rozlohou presahujúcou 4 hektáre (presne 41 426 m<sup>2</sup>) je jeden z najväčších hradných komplexov na Slovensku.

Zdroj: [www.google.sk](http://www.google.sk)



# Zajace z vlny


*Vyrobte si spolu s nami krásnych zajačikov z priadze/vlny.  
Čo budeme potrebovať?*

- ♦ priadza/vlna,
- ♦ nástroj na brmbolce alebo kartónový krúžok, z čoho budú mini brmbolce,
- ♦ plst',
- ♦ biele lepidlo,
- ♦ nožnice,
- ♦ perličky,
- ♦ niť



## Ako vyrobiť brmbolec?

1. Kružidlom narysuj dva kruhy z jedného stredu. Jeden môže mať polomer 1,5 cm a druhý 3 cm. Polomery si potom môžeš podľa potreby prispôbovať. Kruh potom vystrihni podľa vonkajšieho polomeru.



2. Vystrihni aj vnútorný kruh podľa menšieho polomeru a celé ešte raz zopakuj, lebo potrebuješ 2 kruhy.

3. Z vlny si odstrihni rovnako dlhé kusy cca. 2 m a spoj ich do viazaničky po 4, 6 alebo 8 kusov, podľa toho koľko uznáš za vhodné. Potom spoj oba kruhy a potom vlnu omotávaj na kruhy spôsobom, ktorý vidíš na obrázku.



4. Koniec namotanej vlny pritom pridržaj prstami.



5. Ak si namotal jednu vrstvu, začni na ňu namotávať ďalšiu. nezabúdaj, že vlna nesmie byť voľná.

Ak ti uprostred práce dôjde vlna, odstrihli si z klobka ďalšie kúsky a začni ich namotávať ďalej na kruhy tak, ako si to urobil na začiatku.

6. Nožnicami odstrihneme kraj namotanej vlny.



7. Kúskom vlny previažeme cez stred.



8. Nožnicami odstrihneme vytŕčajúce kúsky.



9. Brmbolec je hotoví !!! ☺

### *Postup na zajačika:*

1. Na začiatok si vytvorte brmbolce v dvoch veľkostiach, jeden menší, druhý väčší.
2. Z plste si vystrihnite ušká
3. Lepidlom pripevnite hlavu k telu a zároveň uši k hlave a chvost k telu (môžete si vytvoriť aj labky)



4. Podobne ako pri predchádzajúcom kroku umiestnite perličky k hlave, oči a nožek sú tak hotové.

5. Z nite si vytvoríte fúzy.

# Najkrajšie pláže

### **Seven Mile Beach, Grand Cayman**

Na západnom pobreží ostrovu Grand Cayman sa rozprestiera 5,5 míle dlhá pláž Seven Mile Beach. Svoju popularitu si udržiava najmä krásne čistou vodou a bielym pieskom. Na tomto mieste nájdete množstvo zábavy, možností na oddych a nakupovanie, ba aj korytnačiu farmu.



Zdroj: [www.google.sk](http://www.google.sk)



Zdroj: [www.google.sk](http://www.google.sk)

### **Punta Cana, Dominikánska republika**

25 míľ dlhá pláž s bielym pieskom, priehľadnou vodou a palmami Vás určite očarí. Na tejto východnej strane Dominikánskej republiky sa nachádza viac ako 35 rezortov, ktoré podľa zákona nemôžu byť vyššie ako palma). Príďte si oddýchnuť na tieto krásne pláže a určite neľutujete.

### **Bora Bora**

Relatívne malý ostrov Bora Bora ponúka množstvo aktivít ako sú 4×4 safari, potápanie v krásnej priehľadnej vode medzi korálmi a rybami, kŕmenie žralokov alebo plavba loďkou. Ostrov je veľmi romantický, a preto je populárny najmä na svadobné cesty.



Zdroj: [www.google.sk](http://www.google.sk)

# Havajské ostrovy

**Havajské ostrovy** sú súostrovie 19 koralových, sopečných ostrovov, skál a útesov v Ticho oceáne, na ktorom sa nachádza Havaj, federálny štát USA. Rozkladajú sa približne medzi 19 a 29° severnej šírky. Najväčším ostrovom je Havaj, ale hlavným ostrovom je Oahu. Medzi ďalšie ostrovy patria Maui, Kauai a Lanai.

## Vznik

- Súostrovie vzniklo sopečnou činnosťou.
- Severozápadné ostrovy sú staršie.
- V posledných 200 rokoch je aktívna vulkanická činnosť iba na ostrove Havaj a na podmorskej sopke Loihi, ktorá zatiaľ nevyrástla nad morskú hladinu.



## Hula

*V krátkosti je Hula tanec, ktorý pochádza z Havajských ostrovov.*

*Vyjadruje príbehy, pocity, minulosť aj súčasnosť ľudí Havaja.*

**Hula je večná, tak ako život, tak ako láska.**

**ALOHA!**

# Zlatoparohatý jeleň

*Na pustatine neďaleko hôr žila stará pani, ktorá mala jedného syna. Ten chodieval na poľovačku. Zakaždým, keď sa vracal na svojom vranom koníkovi, vyšla mu matka naproti, radostne ho privítala a zaviedla domov.*

Raz sa mladý pán prechádzal po záhrade a tu uvidel jeleňa nevidanej krásy – so zlatými parohami. Jeleň niežeby pred ním utekal, lež akoby ho za sebou vábil, no chytiť sa nedal. A tak to bolo viackrát.

Blahoslav, tak volali mládenca, išiel domov po šípy, osedlal si svojho vraníka a rozbehol sa za jeleňom.

Teraz už jeleň nečakal. Utekal ďalej a ďalej, zo záhrady do hája, z hája do hôr. Blahoslav všade za ním, až sa ocitol hlboko uprostred hôr. Rozmýšľal on, čo urobiť, či sa vrátiť domov, alebo ďalej jeleňa prenasledovať. Už aj hľadal cestu nazad, no tu sa dostal do ešte väčšej húštiny. A tak mu iné nezostávalo, len sa pustiť za jeleňom, ktorý ho ešte vždy za sebou vábil. Prebehol všelijaké vrchy aj doliny, až sa zrazu našiel na dvore jedného zámku. Ten bol celý dookola ohradený vysokým múrom.

Tu mi už neujdeš, potvora zlatoparohá, pomyslel si Blahoslav a ešte raz bodol ostrohami svojho koňa a pobehol. A tu, div divúci, čo sa vám nestalo!

Už sa mladý pán priblížil k jeleňovi, už doň vystrelil, už ho šíp aj prebodol, ale v tej chvíli sa jeleň prepadol! Keď Blahoslav prišiel na miesto, kde ho naposledy videl, čo našiel? Šíp trčal v akejsi tabuli, na ktorej bolo napísané: Vraného koníka postav do maštale a ty vojdi do zámku. Nájdeš tam všetko, čo potrebuješ.


„To je čosi pre nás!“ povedal mládenec svojmu koníčkovi, ktorý stál pri ňom načisto strhaný. Zaviedol koňa do maštale – a tam ovos, seno, sečka, d'atelina, všetko, čo treba pre koňa.

„Tu máš, koníček môj, jedz a pi, koľko sa ti páči.“

Tak povedal a pobral sa hore do izieb.

Tam zas bolo nachystané všeličo na jedenie. Hneď si sadol, najedol a napil sa do vôle. Pritom si hútal: Premárnil som celý deň pre jedného potvorskeho jeleňa. Ale bol len utešený, mršina! No už som z toho i ja načisto utrmácaný, len kde si ľahnúť?

Obzrie sa a tu vidí odostlanú posteľ, akoby rovno preňho. Zobliekol sa a ľahol si spať. V hlave sa mu krútilo a vo všelijakých myšlienkach zaspal. Dobrú noc mu nemal kto povedať.



Zdroj: [www.google.sk](http://www.google.sk)

Po chvíli prišli k jeho posteli tri dievčiny a prosili ho pre všetko na svete, aby v tom zámku prežil tri dni a tri noci. Povedali mu, že sú kráľovské dcéry a musia tu byť, kým nepríde niekto, čo by ich vyslobodil. Prosili ho, aby vydržal a pretrpel za ne tie tri noci.

Ledva odišli, izba sa zatriasla a Blahoslav sa prebudil na veľký buchot a hrmot. Obzerá sa, ale nič nevidí. Naľakaný už len ticho načúva. Odrazu sa čosi priblíži k jeho posteli a začne ho mlátiť a gniaviť, že ani dýchať nemohol.

Našťastie prišiel čas, keď sa strašidlá museli vrátiť domov. Mládenec načisto zmordovaný zase ticho zaspal.

Ráno vstal, obliekol sa a už ho čakal prestretý stôl. Najedol sa a šiel pozrieť svojho vraného koníčka. Tomu bolo v maštali dobre, mal všetkého nadostač.

Blahoslav ho teda nechal a šiel sa poobzerať po okolí.

V zámočkej záhrade natrafil na studničku, v ktorej bola čistulinká voda. Zažiadalo sa mu napiť, nuž priľahol si a dočahoval vodu ústami. Vtom sa mu zem pod rukou odvalila a on si namočil vo vode ruku aj vlasy. „Ach, ani len vody sa už nemôžem napiť!“

No zaradoval sa, keď si pozrel na ruku. Mal ju celú postriebrenú. A to isté sa stalo aj s vlasmi, ktoré sa mu omočili v studničke. Kráčal po záhrade taký striebrovlasý a všetko si obzeral, tešil sa z krásnych stromov i kvetov. Potom sa pobral do izby naobedovať.

Tak si žil v zámku tri dni a bolo mu veľmi dobre. Len teda v noci ho strašidlá čoraz väčšmi trápili. Bol by odtiaľ veru utiekol, nech ho tie tri dievčiny zakaždým neuprosia, aby len vydržal a tak ich oslobodil.

Napokon prešla aj tretia noc a on celý dobitý zaspal. Tu videl vo sne, ako dievčiny prišli k nemu a ďakovali mu. Najmladšia pristúpila celkom blízko, pohladkala ho po strieborných vlasoch a napísala mu čosi na meč. Napísala mu naň meno zámku, v ktorom býva jej otec, a aj to, že ak ju chce dostať, aby ta prišiel. Potom všetky tri odišli, lebo už boli odkliate.

Blahoslav, len čo sa ráno prebudil, zaviazal si ručníkom vlasy aj postriebrenú ruku. Osedlal svojho vraného koníka a cválal do ďalekého sveta, aby sa čím skôr dostal k otcovi tých troch princezien. Kôň bežal sám od seba, ani čo by uháňal domov.

Keď už prišli k zámku, nechcel Blahoslav vojsť dnu na koni. Myslel si: ktovie, či je to všetko pravda, či sa mi to len nesnívalo. Alebo ak sa mi aj nesnívalo, či ma tu ešte budú poznať a či tá najmladšia naozaj o mňa stojí.

Zišiel z koňa a pustil ho, nech si ide, kade chce. Vraný koníček sa hneď rozbehol k jeho matke a veselo jej zaerdžal, že pán žije, aby sa o neho netrápila.

Blahoslav s obviazanou hlavou i rukou vošiel do zámku a poprosil, či by ho nevzali do služby. Prijali ho do kuchyne. Musel prikladať na oheň a robiť všetko, čo mu kuchár rozkázal. On to všetko vďačne robil. A už len dychtivo vyčkával, kedy sa stretne s najmladšou princeznou.

## Zábavné okienko

Aj princezné chodievali do kuchyne, a to po poriadku. Každý týždeň sa učila variť iná. Keď Blahoslav prišiel do zámku, chodievala do kuchyne najstaršia. Vždy, keď prišla, zahľadela sa naňho, no nespoznala ho. Len jej bolo čudné, prečo sa taký pekný šuhaj stal pomocníkom v kuchyni. Nikdy ho však neoslovila, ani on ju.

Takisto bolo aj s prostrednou.

No keď začala chodiť do kuchyne najmladšia, tu sa už Blahoslav nezdržal a ukázal jej postriebrený prst. Na druhý deň si vytiahol spod ručníka aj chumáč vlasov, len aby ho spoznala. Ona si to všetko všimla, ale nepovedala nič. Až na tretí deň prikázala kuchárovi, aby jej obed priniesol pomocník. To sa aj stalo. Keď Blahoslav vošiel do izby, hneď vedel, že je všetko na dobrej ceste. Najmladšia princezná sedela v tých istých šatách, v ktorých ju videl na zakliatom zámku. Nato jej on ukázal svoje strieborné vlasy aj prsty. Hneď mu prisľúbila, že bude jeho ženou. Ale povedala mu: „Musíš ešte počkať, kým si moje sestry a ja budeme vyberať mužov. Lebo aby si vedel, aj ony čakajú na teba. Ale potom už ostane na tom, koho si vyberú.“

Blahoslav si zase obviazal hlavu aj ruku a slúžil ďalej v kuchyni.

Onedlho dal otec troch princezien rozhlásiť, že si jeho dcéry budú vyberať mužov. Ktorá komu podá zlatý ručník, ten bude jej vyvolený. Len čo sa to rozhlásilo po krajine, už prichodili do zámku princovia a kráľoviči a postavili sa všetci pred starého kráľa.

Najsamprv podávali ručníky dve staršie princezné. Vyvolili si princov, ktorí sa im najväčšmi páčili. Najmladšia dlho otáľala, ručník nie a nie dakomu podať. Až keď zbadala vo dverách Blahoslava, ktorý sa tiež prizeral na vohľady, pristúpila k nemu a podala mu svoj zlatý ručník.

Otec kráľ sa veľmi nahneval a kázal pomocníka vyhnať. Vraj akýsi poobväzovaný niktoš jakživ nebude jeho zaťom! Ale mládenec sa nebral preč.

Tu ho kráľ zdrapil a chcel vyhodiť. Pri tej ťahanici strhol mu z hlavy ručník — a tu sa zaligotali strieborné vlasy. Vtedy vysvitlo, že je to šuhaj, ktorý pretrpel tri noci v zakliatom zámku a oslobodil princeznú.

Bolože to radosti!

Čo najskôr poslali po Blahoslavovu matku a potom vystrojili veľkú svadbu, na ktorej každý jedol a pil, čo mu len duša žiadala. Bolo tam všetkého nadostač. Blahoslav si naživa so svojou najmladšou princeznou až dosiaľ, ak ešte nepomreli.






# Tip na dobré letné čítanie

## TRAJA KAMOŠI a fakticky fantasticky bunker

### Babča B. Kardošová

Juraj má skoro jedenásť a chce by pieskomila. Alebo psa. Alebo iné prítulné zvieratko, s ktorým by sa hral, keď príde domov. Nič z toho mu nedovolia. Všetko je problém. A tak si Juraj nájde v lese fantastický bunker a troch kamošov. Doktor, slečna a agent čiže kôň, mačka a pes naučia Juraja, že keď niečo chce, musí byť trpezlivý, že najlepšie sa premýšľa na strome a tiež, že všetko nie je vždy tak, ako to vyzerá .



## ZA TREST TRINÁSŤROČNÁ

### Wendy Mass



Kniha Za trest trinásťročná je voľné pokračovanie kníh Zakliate jedenásť narodeniny a Konečne dvanásťročná. Hlavná hrdinka Tara veľmi rýchlo príde na to, že vlámať sa do školy, aby ukradla kozu, nie je dobrý nápad. Za trest ju rodičia pošlú do ospalého mestečka k príbuzným, ktorých sotva pozná, no je nad slnko jasnejšie, že sú to poriadni čudáci. Sesternica Emily, ktorá pri ich poslednom stretnutí zjedla lepidlo, však ani zďaleka nie je najpodivnejšia osoba v meste. Ak sa Tare nepodari zozbierať trinásť záhadných predmetov pre starú paniu pred rýchlo sa blížiacimi trinástymi narodeninami, následky budú PRÍŠERNÉ. Tara a jej noví priatelia sa dostanú na miesta, o existencii ktorých nemali doteraz ani poňatia. Na miesta v skutočnom svete i hlboko v ľudskom vnútri. V knihe Za trest trinásťročná je možné naozaj všetko a nič nie je také, ako sa na prvý pohľad zdá!

Zdroj: [www.google.sk](http://www.google.sk)

Zuzka Pospuchová 6.A

# Precvičme si rozmýšľanie

## Sudoku

### Ako lúštiť sudoku

Vyplňte mriežku tak, aby každý stĺpec, riadok i štvorec s rozmermi 3x3 políčka obsahoval čísla od 1 do 9. Čísla sa nesmú opakovať. Matematiku netreba, hru vylúštite iba logickou úvahou.

4		1	9		7	8		3
	7		3	1		4	9	
3		9		4	5		1	7
1	9		7	3	4	5		
	4	2		5		1	3	9
		3	1		9		4	
2	1		5	7	3	9		4
	3		4	9	1		6	5
9	5	4				3		1

Ľahké

				2	8		7	
			3					8
		8			1			4
	4						7	6
	8		7	5	6		4	
5		7						1
9			8				6	
8					9			
	2		5	4				

Stredne ťažké

## KÚSOK Z HISTÓRIE SUDOKU

Koncom 19 storočia sa v novinách (hlavne Francúzskych) začalo objavovať veľké množstvo rôznych hlavolamov ktoré boli založené na experimentovaní s odstraňovaním čísel z magických štvorcov.

Parížsky denník Le Siècle publikoval ako prvý čiastočne vyplnený magický štvorec o veľkosti 9x9 s vnorenými štvorcami 3x3 už v Novembri 1892.

V júli 1895 začali tieto, ale aj iné Francúzske noviny publikovať čiastočne pozmenené sudoku, ktoré sa už podobá na súčasné moderné Sudoku.

Tieto týždenné hlavolamy sa objavovali vo Francúzskych novinách ako napríklad L'Echo de Paris približne dekádu, ale počas prvej svetovej vojny bohužiaľ úplne zanikli.

Podľa Willa Shortza, bolo moderné Sudoku s veľkou pravdepodobnosťou prvýkrát vytvorené anonymne Howardom Garnsom.

Tento 74 ročný bývalý architekt a nadšenec hlavolamov z Indiany svoj výtvar prvýkrát publikoval v roku 1979 v magazíne Dell pod názvom "miesto pre čísla".

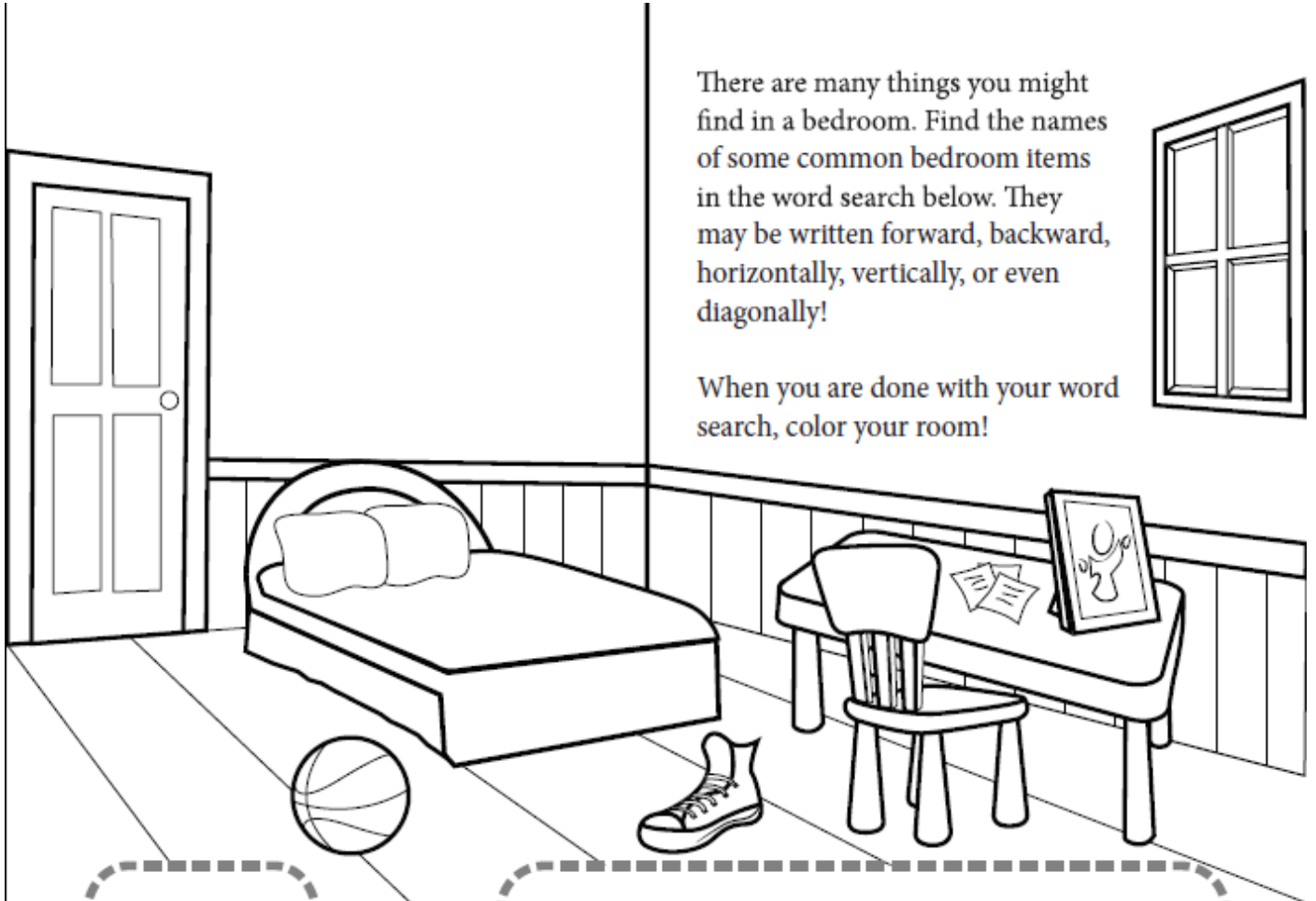
OMAĽOVANKA PRE NAJMEŇŠÍCH



# Go to your Room!

There are many things you might find in a bedroom. Find the names of some common bedroom items in the word search below. They may be written forward, backward, horizontally, vertically, or even diagonally!

When you are done with your word search, color your room!



ball  
bed  
desk  
shoe  
chair  
paper  
window  
door  
floor  
picture

r	o	o	l	f	w	l	l	a	b
a	w	s	d	r	i	a	h	c	f
p	g	i	j	o	k	z	x	c	d
i	v	b	n	o	n	m	q	w	o
c	e	r	t	d	e	b	y	u	o
t	i	k	p	a	o	s	d	f	r
u	g	s	h	o	e	w	h	e	j
r	l	e	z	x	c	v	p	b	n
e	a	d	b	c	e	a	f	g	h
r	i	g	k	l	p	m	n	o	q

## People description



**Julie** is the only woman in the team. She is wearing \_\_\_\_\_(color) t-shirt, red \_\_\_\_\_ and \_\_\_\_\_. Her shoes are \_\_\_\_\_(color). She has got \_\_\_\_\_ hair. She has got blue \_\_\_\_\_. She is quite \_\_\_\_\_ and slim.

**Ben** is the man on the right. He hasn't got any beard or moustache. He has got \_\_\_\_\_ hair. He has got blue \_\_\_\_\_. He is wearing \_\_\_\_\_ and \_\_\_\_\_ (color) sweater. He is \_\_\_\_\_ and \_\_\_\_\_.

**Simon** is the man who is sitting. He is working, he is on his computer. He is wearing brown \_\_\_\_\_ and blue \_\_\_\_\_. His shoes are \_\_\_\_\_ (color). He has got brown \_\_\_\_\_ hair. He has got \_\_\_\_\_ beard.

**Thomas** is on the left. He is wearing \_\_\_\_\_ (color) tie, blue \_\_\_\_\_ and blue \_\_\_\_\_. His shoes are black. He has got \_\_\_\_\_ hair. He has got blue \_\_\_\_\_. He is quite \_\_\_\_\_ and slim.

The last person is **Mike**. He is wearing white \_\_\_\_\_, his tie is \_\_\_\_\_ (color). His trousers are \_\_\_\_\_(color). He has got \_\_\_\_\_ hair. He has got blue \_\_\_\_\_. He is quite \_\_\_\_\_ and \_\_\_\_\_.

# ŽOLÍK

Prečítajte si podmienky jeho používania!

## I.stupeň

1. Ak si kúpiš náš časopis, máš k nemu aj jedného žolíka! *P.uč.Labaničová*  
GEO: ústna odpoveď
2. Za polrok môžeš použiť maximálne dva žolíky, ktoré budú mať vytlačený dátum platnosti. Po prekročení platnosti je žolík neplatný!
3. Ak si sa práve nepripravoval na vyučovaciu hodinu a učiteľ ťa vyvolá odpovedať, odovzdáš mu žolík, zbavíš sa odpovede, ale tento žolík je už potom neplatný! *P.uč.Prieložná*  
ANJ: ústna odpoveď
4. Žolíka môžeš využiť na všetkých hodinách!
5. Ak sa ti stratí alebo si ho zabudol doma, učiteľ nie je za žolíka zodpovedný! *P.uč.Rebrová*  
ANJ: všetko, okrem písomky
6. Nemôžeš použiť žolíka počas odpovede. Ak začneš hovoriť, budeš oznámkovaný!
7. Žolík platí aj na zabudnutú domácu úlohu. *P.uč.Hlaváčiková*  
FYZ: všetko, okrem písomky
8. Žolík neplatí na písomné práce!

## II.stupeň

### *P.uč.Strečanská*

Chémia: len pri ústnej odpovedi

MAT: na jednu nesprávnu domácu úlohu alebo zabudnutý pracovný list, či zabudnuté rysovacie potreby

### *P.uč.Mokošáková*

SJL: domáca úloha

DEJ: ústna odpoveď, projekt, domáca úloha

ANJ: ústna odpoveď, projekt, domáca úloha

### *P.uč.Fajnorová*

SJL: ústna odpoveď

### *P.uč.Križanová*

NEJ: ústna odpoveď

### *P.uč.Lipovská*

BIO: na všetko, okrem písomnej previerky ohlásenej vopred

### *P.uč.Šimová*

MAT: na jednu nespravenú domácu úlohu alebo zabudnutý pracovný list, či zabudnuté rysovacie potreby

INF: zabudnutý zošit alebo USB kľúč

### *P.uč.Gregová*

LIT: ústna odpoveď

### *P.uč.Mat'átko*

DEJ: projekt

ANJ: domáca úloha



**Platnosť Žolíka**  
od septembra 2017  
do januára 2018



**Začíname 4. septembra 2017!**

**Termíny školských prázdnin v školskom roku 2017/2018**

Prázdniny		Posledný deň vyučovania pred začiatkom prázdnin	Termín prázdnin	Začiatok vyučovania po prázdninách
jesenné		27. október 2017 <i>(piatok)</i>	30. október – 31. október 2017	2. november 2017 <i>(štvrtok)</i>
vianočné		22. december 2017 <i>(piatok)</i>	23. december 2017 – 5. január 2018	8. január 2018 <i>(pondelok)</i>
polročné		1. február 2018 <i>(štvrtok)</i>	2. február 2018 <i>(piatok)</i>	5. február 2018 <i>(pondelok)</i>
jarné	Banskobystrický kraj, Žilinský kraj, Trenčiansky kraj	16. február 2018 <i>(piatok)</i>	19. február – 23. február 2018	26. február 2018 <i>(pondelok)</i>
	Košický kraj, Prešovský kraj	23. február 2018 <i>(piatok)</i>	26. február – 2. marec 2018	5. marec 2018 <i>(pondelok)</i>
	Bratislavský kraj, Nitriansky kraj Trnavský kraj	2. marec 2018 <i>(piatok)</i>	5. marec – 9. marec 2018	12. marec 2018 <i>(pondelok)</i>
veľkonočné		28. marec 2018 <i>(streda)</i>	29. marec – 3. apríl 2018	4. apríl 2018 <i>(streda)</i>
letné		29. jún 2018 <i>(piatok)</i>	2. júl – 31. august 2018	3. september 2018 <i>(pondelok)</i>

Prajeme krásne prežitie  
letných prázdnin,  
veľa krásnych zážitkov, priateľstiev,  
veľa slnečných lúčov  
a mnoho oddychu  
praje

kolektív ZŠ Mudroňova

