

BLAVÁČIK

Základná škola s materskou školou, Dechtice 514

školský časopis

2.



časopis je určený pre žiakov a všetkých priateľov školy

ČO SA U NÁS UDIALO?



- Detský karneval
- Európske kultúrne dedičstvo (výtvarná súťaž)
- Lyžiarsky výcvik
- Hollého pamätník I., II. st. - školské kolo
- Environmentálny program Dafné
- Divadlo očami detí
- Každý ukrýva poklad
- Šikanovanie a Kyberšikana - preventívne aktivity
- Zdravý životný štýl
- Družinársky slávik
- Vesmír očami detí
- Geograficko-dejepisná exkurzia v Chtelnici
- Jump Aréna
- Pytagoriáda
- Prevenencia komerčného násillia
- Komunikácia a riešenie konfliktov
- Plavecký výcvik
- Vybíjaná mladších žiačok
- Uvítanie detí do života
- Testovanie T-9
- Veľkonočné tvorivé dielne
- Svetový deň vody
- Hokejbalový turnaj
- Veľkonočné aranžovanie
- Marec - mesiac knihy (aktivity)
- Návšteva predškôlok
- Dlvdadelné predstavenie - Carodéjník v krajiny OZ
- Deň oslobodenia Dechtice
- Javyš - exkurzie
- Ornamentálna mapa
- Motýle, chrobáky a iný hmyz
- Mysterium v Bojniciach
- Zápis detí do 1. ročníka
- Deň narcisov
- Svätoplukovo tajomstvo oživa
- Matematická olympiáda
- Súťaž mladých záchranárov CO
- Deň Zeme
- IQ olympiáda
- Jarný zber papiera
- Rozprávkové vretienko
- Mc Donald's Cup
- Špačinský jarný kros
- Prehadzovanie trojíc najmladších žiačok
- Prevenca závislosti a rizik. správania
- Rasizmus, intolerancia, predsudky - besedy
- Futbal CLIP
- Beseda s cestovateľkou
- Knižnica opäť ožila
- Deň matiek
- Najväčšia európska vzdelávacia výstava LEGO
- Besedy s príslušníčkou Policajného zboru
- Dopravné ihrisko v Trnave
- Školský výlety
- Škola v prírode
- Medzinárodný deň detí
- Športové hry - Jaslovské Bohunice
- Tanečná súťaž - Free style Dance
- Olympijský deň
- Turistická vychádzka
- Rozlúčková slávnosť s deviatkami
- Chemická show

ZAMYSLLENIE NA ÚVOD

Milí pedagógovia, žiaci, rodičia !

OBSAH

Čo sa u nás udialo?	1
Zamyslenie na úvod	2
Čím sú niektoré dni a mesiace výnimočné	3
MDŽ, Svetový deň vody .	4
Deň učiteľov	5
Svetový deň vtáctva	6
Deň narcisov, Svetový deň Zeme	7
Deň matiek, Deň detí	8
Deň otcov	9
V každom drieme duša spivovateľa	10
Naša slovenčina	11
Tipy na učenie	12
Zaujalo nás	13
Rozhovor s našimi prvákmi	14
Rozhovor s našimi deviatkami	15
Ďalšie kroky našich deviatkov	16
Vyhodnotenia	17
Ako si vyrobiť domáci sliz	18
Radíme záhradkárom ...	19
Letné osvieženie	21
Hlavalomovo	22
Vtipkáreň	23
Hádankovo	24
Omaľovanky	25
Tvorivé okienko	26

Takmer dennodenne si niekto v našom okolí povzdychne: „Ach, ako ten čas letí!“ A naozaj - máme tu jún. Čas, kedy si školáci preberú z rúk svojich učiteľov vysvedčenia, ako odmenu za 10-mesačnú prácu a celú natešení sa vrhnú užívať si prázdniny. Skôr, ako sa tak stane, skúsme si prostredníctvom nášho školského časopisu BLAVÁČIK za - spomínať... Vrátiť sa k pekným chvíľam, ktoré sme prežili so svojimi spolužiakmi, kamarátmi i učiteľmi počas školského roka, zrekapitulovať, čo nové sme sa dozvedeli alebo čo zaujímavé videli...



Taktiež je čas priznať si to, čo sme zanedbali alebo nestihli, aby sme to v čase prázdnin mohli prípadne dobehnúť (napríklad povedať svojim blízkym, ako veľmi nám na nich záleží). Najviac si asi v týchto dňoch plynutie času uvedomujú naši deviataci, pretože im odmeriava posledné hodiny, minúty a sekundy ich života v našej škole. BLAVÁČIK vám rád pomôže oživiť spomienky na prežité chvíle. Plynutie času je naozaj relatívne. My to už nijako nezmeníme, opäť sme o jeden školský rok skúsenejší, krajší, múdrejší. Zaslúžime si oddych!

Do nadchádzajúcich prázdninových dní nám všetkým prajem, aby čas letel pomaly. Prajem nám tiež, aby sme si ho užívali v kruhu ľudí, ktorí náš život niečím obohatia. Teším sa na spoločné chvíle, ktoré od septembra opäť prežijeme v našej škole, a dotedy: Krásne prázdniny!

PhDr. Svetlana Zacharová, riaditeľka školy

ČÍM SÚ NIEKTORÉ DNI A MESAICE VÝNIMOČNÉ...

Marec - mesiac knihy ...

Už roky mesiac marec spájame nielen s príchodom jari, ale i s knihou.

Knih, najväčší priateľ človeka, od nepamäti patrí medzi neodmysliteľných spoločníkov mladých či starých. Prečo si mesiac knihy pripomínáme práve v marci?

Marec - mesiac knihy bol prvýkrát v bývalom Československu vyhlásený v roku 1955 na počesť Mateja Hrebendu a ako snaha o udržanie a podporenie trvalého záujmu o knihy.



Pri pátraní, prečo sa marec už roky pripomína ako mesiac knihy, sme sa dopracovali k známej a zaujímavej postave slovenskej histórie - *Martin Hrebenda Hačavský* (10. 3. 1796 - 16. 3. 1880). Tento legendárny šíriteľ slovenskej a českej knihy a tým aj osvety a vzdelanosti sa narodil aj zomrel v marci. Hoci bol slepý, natoľko miloval knihy, že sa mu stali osudom. Putoval po Gemeri, Malohonte až do Viedne, zbieral staré tlače a rukopisy a zachraňoval ich. Medzi slovenských vlastencov a vzdelancov roznášal nové slovenské a české knihy najmä od vydavateľov Gašpara Fejérpataky-Belopotockého z Liptovského Mikuláša a Karla Amerlinga z Prahy. Zaslúžil sa tým o rozvíjanie slovenského národného povedomia a života v období národného obrodzenia. Rozširovaním obľúbených kalendárov a populárnej spisby medzi pospolitým slovenským ľudom sa zaslúžil, že aj chudobní a nevzdelaní ľudia spoznávali knižnú kultúru a získavali prehľad o verejnom dianí. Svoju súkromnú zbierku kníh daroval Matici slovenskej a prvému slovenskému Gymnáziu v Revúcej.

Dnes už úlohu Mateja Hrebendu - šírenie kníh a knižnej kultúry a podporu vzdelávania - plnia knižnice. Hoci sprístupňujú svoje knižné fondy čitateľom po celý rok, v marci zvlášť aktivizujú svoju činnosť.

Do mesiaca knihy vhodne zapadol aj Týždeň slovenských knižníc, ktorý vyhlásila Slovenská asociácia knižníc v roku 1999 a pravidelne sa organizuje posledný marcový týždeň. Cieľom tejto akcie je pripomenúť, že aj v období informatizácie, moderných informačných technológií a počítačov má kniha svoje opodstatnenie a význam. Aj kniha prechádza nevyhnutným vývojom od rukopisnej, cez tlačennú speje k svojej elektronickej podobe. Nie je podstatná jej podoba, ale význam, ktorý mala v histórii a má aj v súčasnosti pre spoločnosť aj jednotlivca.

Čo by ste si mali prečítať? /tip pre starších/



Mengeleho dievča - Skutočný príbeh Slovenky, ktorá prežila štyri koncentračné tábory

„Každý večer, keď myslím na svojich drahých, ktorí už nežijú, si hovorím: Ako si to mohla prežiť? Sama neviem. Bolo to naozaj iba o šťastí a náhode.“ To sú slová Violy Fischerovej, ženy, ktorá prežila Mengeleho pokusy, štyri koncentračné tábory a nakoniec nacistom utiekla. Tá hrozná doba stvorila množstvo príbehov. Príbehov o odvahe, statočnosti, láskavosti a obetovaní sa, ale aj o zlobe, podlosti a obľudnom ponižovaní iných ľudských bytostí. Príbeh Violy Fischerovej je však výnimočný. Ona totiž okrem toho, že prežila peko táborov smrti a našla v sebe silu na riskantný útek, dokázala ešte niečo. Vďaka nej chytili brutálnu dozorkyňu z Birkenau. Po vojne sa náhodou stretla so svojou veľkou láskou. Mužom, o ktorom roky nevedela, či ešte žije. Ale nakoniec sa vydala za niekoho iného. Rytiera. Skutočného novodobého rytiera, ktorý získal toto vyznamenanie od francúzskeho prezidenta za statočnosť v boji na strane Spojencov. Viola Fischerová po rokoch zverila svoje spomienky reportérke Veronike Homolovej Tóthovej. Táto kniha zaznamenáva jej osud i osudy iných ľudí, ktoré by nemali upadnúť do zabudnutia.

8. marec - Medzinárodný deň žien

MDŽ sa slávi v mnohých štátoch sveta ako prejav úcty k ženám a ich právam, a to bez ohľadu na ich národné, národnostné, etnické, jazykové, kultúrne, ekonomické alebo politické postavenie. Je prejavom solidarity medzi ženami a súčasne spomienkou na snahu za zrovnoprávnenie žien, najdlhšiu revolúciu v dejinách ľudstva. Tradícia oslavovať Medzinárodný deň žien bola zavedená na medzinárodnej ženskej konferencii v roku 1910 v Kodani.

MDŽ dnes

Organizácia spojených národov v roku 1975, ktorý bol Medzinárodným rokom žien, oficiálne vyhlásila MDŽ na 8. marca a odvtedy naň usporadúva spomienkové akcie a podujatia, pripomínajúce nielen historické počiatky hnutia za práva žien, ale i súčasnú situáciu a problémy. MDŽ získal postupom času pre ženy v rozvinutých aj rozvojových krajinách novú globálnu, dimenziu. Rastúce medzinárodné ženské hnutie, posilnené štyrmi globálnymi ženskými konferenciami OSN, pomohlo urobiť z pamätného dňa podporu práv žien na ich rovnoprávnú účasť v politickom a ekonomickom živote národa. MDŽ sa postupne stal dňom rekapitulácie dosiahnutého pokroku, dňom volania po zmene a po oslave odvážnych činov jednoduchých žien v histórii ich krajín a spoločstiev.



22. marec - Svetový deň vody

Voda sa nachádza všade okolo nás. Pokrýva až 70 % zemského povrchu a má pre našu planétu a jej obyvateľov nesmierny význam. Potrebujú ju všetky rastliny a živočíchy.

Nik nemôže prežiť bez vody viac ako 4 dni (bez jedla 3 týždne). Ľudia potrebujú vodu v domácnostiach, továrňach i pri poľnohospodárskych prácach. Jeden Slováčik priemerne denne spotrebuje 120l vody, zahŕňa sa do toho varenie, pranie, pitie, hygiena, splachovanie WC a oveľa viac iných vecí. Elektrická energia z vodných elektrární predstavuje lacný zdroj energie v mnohých krajinách sveta. Napríklad v Kanade je 66 % výroby energie pokrývaných výrobou z vodných elektrární a v Nórsku je to dokonca až 99 %.

Vodu môžeme považovať za doslova zázračnú tekutinu. Vyvíera pri teplote 4°C. Keď ju pijeme pri teplote 3°C – 5°C, tak neochorieme, ale keby sme pri tejto teplote pili inú tekutinu, tak by sme zdraví neostali. Voda sa od mnohých kvapalín veľmi líši. Napríklad aj tým, že keď jej kvapalnú skupenstvo zmení na tuhé, tak zväčší svoj objem a svojou silou dokáže často krát roztrhať napr. vodovodné potrubie, chladiče v aute atď. Voda sa pre nás stala úplnou samozrejmosťou, no i tak si ju chráňme a vážme si ju, aby sa o sto, či dvesto rokov nestala takou vzácnou kvapalinou, že sa kvôli nej povedú vojny alebo sa pre veľkú väčšinu ľudí stane ťažko dostupnou látkou.

Voda je základnou podmienkou všetkého života. Dnes sú vodné zdroje vystavené zvyšujúcim sa požiadavkám na spotrebu vody. Valné zhromaždenie OSN v roku 1992 vyhlásilo 22. marec za Svetový deň vody.

Svetový deň vody sa oslavuje počnúc rokom 1993. Každý rok je jedna z nominovaných agentúr OSN poverená oslavou a propagáciou novej témy, ktorú riadi Administratívny výbor pre koordináciu (ACC) vodných zdrojov.



Ciele :

Svetový deň vody je kľúčovým pre zameriavanie pozornosti okrem iného na:

- určenie problémov týkajúcich sa zásobovania pitnou vodou,
- zvýšenie povedomia verejnosti o dôležitosti zachovania a ochrany zdrojov vody.
- zvýšenie účasti a spolupráce vlád, medzinárodných agentúr, mimovládnych organizácií a súkromného sektoru na organizácii osláv Medzinárodného dňa vody. 22. marec je teda jedinečnou príležitosťou pripomenúť všetkým mimoriadnu dôležitosť vody pre zachovanie životného prostredia a pre rozvoj ľudskej spoločnosti. Praktické úsilie nám môže pomôcť zvýšiť svetové povedomie o týchto problémoch a ich riešeníach. Našou úlohou je premeniť slová na záväzky a činy v tejto oblasti.



Na našej škole sa deň vody pripomenul triednymi projektami a buď šik v modrom“ tzv. oblečením v modrej farby. Počas veľkej prestávky pod vedením pani učiteľky Slabej dievčatá zo 6. triedy popripínali všetkým žiakom a zamestnancom školy a škôlky ručne vyrobené modré stužky. A tak sme si po našom oslávili deň vody.



28. marec - Deň učiteľov

Svetový deň učiteľov bol vyhlásený organizáciou UNESCO v roku 1994 ako pripomienka Charty učiteľov, odporúčania o postavení učiteľov, ktorá bola podpísaná v ten istý deň v roku 1966.


Na Slovensku je Deň učiteľov, ktorý sa slávi 28. marca ako spomienka na narodenie Jana Amosa Komenského. Podľa UNESCO sa Svetový deň učiteľov má stať v istom zmysle svedectvom, že prínos pedagógov vo vzdelávacom procese a pre rozvoj spoločnosti je dôležitý. Práve to treba v každej spoločnosti viac pochopiť, uznať a doceniť.

Učiteľ popri tom, že odovzdáva znalosti, sa podieľa na výchove novej generácie ľudí. Neblahým javom v ostatných rokoch však je, že sa v mnohých štátoch sveta učiteľia stávajú terčom útokov zo strany žiakov či ich rodičov.

Na Slovensku, podobne ako v bývalom Československu, sa sviatkom učiteľov stal deň narodenia českého pedagóga, filozofa, spisovateľa a teológa Jana Amosa Komenského so slovenskými koreňmi (28.3.1592-15.11.1670), ktorý pripadá na 28. marec. J. A. Komenský sa svojím dielom, názormi a pedagogickou činnosťou zaradil medzi najvýznamnejšie osobnosti svetovej pedagogiky. V mnohom predstihol svoju dobu - presadzoval povinnú školskú dochádzku pre každé dieťa bez ohľadu na jeho intelekt alebo sociálne pomery, vypracoval systém pedagogiky ako vedy a mnohé jeho vyjadrenia, ako „opakovanie je matkou múdrosti“ či „škola hrou“, zľudoveli. Deň učiteľov sa v Československu začal oslavovať v roku 1955 rozhodnutím vtedajšej Československej vlády a mal byť morálnym ocenením ich práce.

„Škola bez disciplíny je ako mlyn bez vody.“

Ján Amos Komenský



1. April - Svetový deň vtáctva

Prvý apríl sa zvyčajne spája so žartmi, ale v kalendári environmentalistu je 1. apríl Svetovým dňom vtáctva. Prvoaprílová ochrannárska tradícia sa zrodila ešte v časoch rakúsko-uhorskej monarchie. Založil ju slovenský prírodovedec Oto Hermann, ktorý sa narodil, žil a pôsobil v Brezne. Oto Herman (1835 až 1914) zasvätil prvý apríl vtákom po prvýkrát v roku 1900. Vo vtedajšom Rakúsko-Uhorsku to bolo zorganizované ako zaujímavá akcia pre školy. Spolu s vtákmi sa v tento deň oslavovali aj stromy. Pre ochrancov prírody je 1. apríl dňom vtáctva najmä preto, že práve v apríli k nám zvyčajne priletí najviac sťahovavých vtákov. Ornitológovia odhadujú, že na Slovensko priletí každý rok približne 30 miliónov vtákov, z toho prevažná časť - asi dve tretiny - v apríli. Väčšina vtákov prilieta do našich končín z Afriky, menej z Ázie. Dátumy jarných priletov sledujú členovia Spoločnosti pre ochranu vtáctva (SOVS). Medzi prvými prilietajú drozdy, škovránky a cíbiky, bociany a lastovičky. Okrem týchto najznámejších poslov jari medzi sťahovavé vtáky patria aj orol krikľavý, prepelica poľná, slávik alebo kukučka, ktorá prilieta až na prelome apríla a mája. Ako posledný obvykle prilieta hýľ karmínový - až z ďalekej Ázie.

Prvý apríl je aj začiatkom hniezdneho obdobia pre mapovateľov hniezdneho rozšírenia vtáctva. V tomto mesiaci už možno pozorovať tokajúce sluky. Začiatkom apríla by sa už mali do svojich búdok vracieť aj poslední navrátilci zo zimovísk - dodok chochlatý, krakľa belasá, výrik lesný. Taktiež rybáriky riečne si začínajú stavať hniezda na štrkových riečnych ostrovčekoch. Na Zemi žije vyše 9 600 vtáčích druhov. Svoj domov na Slovensku z nich má takmer 220 hniezdiacich vtáčích druhov, pričom niektoré sa na zimu.

Naopak, niektoré druhy k nám v zime prilietajú zo severu, a tak sa aj počas mrazivých dní u nás zdržuje viac ako 19 druhov vtákov. Vtáky sú obyvateľmi všetkých pevnín na zemeguli. Meniacim sa ekologickým podmienkam životného prostredia počas roka sa mnohé druhy naučili prispôbiť sa a počas nepriaznivého obdobia opúšťajú na prechodné obdobie svoje domovy. Sťahujú sa do oblastí, v ktorých strávia čas, kým v ich rodiškách trvajú nepriaznivé podmienky. Migráciu vtákov považujú prírodovedci za jeden z najpozoruhodnejších fenoménov živej prírody.



K oslave Svetového dňa vtáctva sa môže pridať každý z nás podľa svojich možností - napríklad aj tým, že zavesí do záhrady skromnú vtáčiu búdku, zasadí vo svojej záhradke mladý stromček, alebo zabráni vypalovačovi trávy škrtnúť zápalkou.



13. apríl - Deň narcisov

Deň narcisov je jedinečná verejno-prospešná zbierka Ligy proti rakovine a tento rok sa konala už po 22-krát. Ulice miest a obcí v jediný deň v roku – tentokrát 13. apríla 2018 - zaplavili žlté narcisy. Každý, kto si narcis pripol na svoj odev, týmto gestom vyjadril podporu a spolupatričnosť s tými, ktorí bojujú s rakovinou. Vhodením dobrovoľného príspevku do pokladničky dobrovoľníkov Dňa narcisov ste zároveň pomohli vyzbierať finančné prostriedky na konkrétnu praktickú pomoc onkologickým pacientom a ich rodinám na celom Slovensku.

Liga proti rakovine počas celého roka pripravuje projekty a programy, ktorými pomáha pacientom v ich konkrétnych problémoch, situáciách a výzvach. Okrem toho sa stará o prevenciu a informovanosť celej verejnosti, podporuje zdravotnícke zariadenia, nemocnice, iné občianske združenia i výskum v oblasti liečby onkologických ochorení.

Pripnutím žltého kvietku v Deň narcisov vysielame onkologickým pacientom odkaz, že nie sú vo svojom ochorení sami, že ich boj sa týka nás všetkých a že majú našu podporu.

V roku 2018 priniesol 22. ročník Dňa narcisov predbežný hrubý výnos zbierky vo výške 1.020.000,- EUR. Vybierané peniaze umožnia nielen realizáciu našich dlhoročných projektov, ale i pridanie nových, zaujímavých programov či ich výraznú finančnú podporu. Je to suma, ktorá nám pomáha prinášať onkologickým pacientom komplexnú starostlivosť. Každý jeden cent sa premieňa na konkrétnu pomoc a má nesmierny význam.

V našej škole sa tejto významnej a prospešnej akcie ujala 9. trieda spolu s pani učiteľkou Lančaričou. Ani nepriaznivé počasie ich neodradilo od možnosti pomôcť. Celkovo bolo na našej škole vyzbieraných viac ako 800 EUR. Srdečná vďaka za takýto prínos!



22. April - Svetový deň Zeme -

22. apríla oslavuje „meniny“ naša planéta Zem. Pôvodne tento sviatok symbolizoval príchod jari a oslavy sa konali pri príležitosti jarnej rovnodennosti 21. marca. V súčasnosti chcú ľudia z celého sveta upozorniť na zhoršujúci sa stav prírodného prostredia na našej planéte a spoločným úsilím dosiahnuť jeho zlepšenie. Cieľom tohto významného dňa je pripomenúť si závislosť života od cenných darov Zeme, ktoré je potrebné chrániť.

Alarm na záchranu našej planéty sa spustil v roku 1970, keď vedci na snímkach Zeme z vesmíru pozorovali poškodenie jej atmosféry. V USA sa uskutočnilo množstvo demonštrácií so zámerom upozorniť na tento problém a s cieľom zachrániť našu planétu. Ekológovia vyzvali ľudí k spoločnému celosvetovému úsiliu v tomto smere. A to sa aj podarilo. V nasledujúcich rokoch sa iniciatíva Dňa Zeme postupne šírila aj do zahraničia a 22. apríl sa stal Medzinárodným dňom Zeme, ktorý oslavuje viac ako miliarda ľudí po celom svete.

Pri príležitosti osláv Dňa Zeme sa aj naša škola rozhodla skrášliť si okolie školy a obce. Žiaci našej školy boli rozdelení do rôznych oblastí obce a ich úlohou bolo „odbremeniť“ naše ulice a krásne miesta od všakovakých odpadkov. A či sa im to podarilo? To bez pochyb! Všetkým zúčastneným veľmi pekne ďakujeme.

Zdroj: Internet; Pripravili: Mgr. Jana Gumanová v spolupráci s redakčnou radou



13. máj - Deň matiek

Prvé správy o „predchodkyňi“ Sviatku matiek siahajú do Anglicka v 16. storočí. Vtedy sa tomuto dňu hovorilo Materská nedeľa alebo Nedeľa matiek (Mothering Sunday) a oslavoval sa na počesť všetkých anglických matiek v období nazývanom Lent (t.j. štyridsaťdenné pôstne obdobie od Veľkej noci). V USA prvá navrhla Deň matiek v roku 1872 Julia Ward Howeová a venovala tento deň mieru. Na sklonku 19. storočia sa Anna Reeves Jarvisová z Philadelphie, matka 11 detí začala angažovať za práva matiek. Keď zomrela, pokračovala v jej začatom úsilí jej dcéra, ktorá požiadala pastora metodistickej cirkvi v meste Grafton v Západnej Virgínii, aby vykonal zvláštnu bohoslužbu na počesť pani Jarvisovej a všetkých matiek sveta.

V roku 1907 Anna Jarvisová (zomrela v r. 1948 bez peňazí a úplne opustená v starobinci) zahájila kampaň za ustanovenie Dňa matiek ako národný sviatok. Dočkala sa ho v roku 1911. V roku 1914 bol Deň matiek prehlásený oficiálne za národný sviatok – deň verejného vyjadrenia lásky a úcty matkám. Druhú májovú nedeľu matky nepracovali, nevarili, neupratovali. Všetko zariadili deti, ktoré navyše svoje maminky ochotne obsluhovali. Dospelí posielali matkám pozdravy a blahoželanania. Občania USA sa ozdobovali kvetom – bielym, ten kto matku už nemal a červenou tí ostatní.

Nápad oslavy Dňa matiek do Československa prišiel okolo roku 1918, keď krajinu navštevovalo veľa ľudí z USA, medzi nimi i sociálne pracovníčky. Ideu šírila Čs. ochrana matiek a detí, Červený kríž, Sokol, Orol, katolícke spolky i niektoré ženské komisie pri politických stranách.

Najviac sa o oslavu Dňa matiek v bývalom Československu zaslúžila Alica Masaryková. Niet sa čo čudovať, pretože jej otec T. G. Masaryk na svoju matku spomínal takto: „Matka na mňa mala väčší vplyv než otec... Matka bola chytrá a múdra... Matka bola zbožná. Rada chodila do kostola, ale nemala na to čas, pretože musela driať pre rodinu...“

50. roky - V komunistickom Československu a ostatných proruských krajinách sú oslavy Dňa matiek nahradené oslavami Medzinárodného dňa žien. Len v niektorých rodinách sa tradícia májovej nedele udržiavala navzdory oficiálnym nariadeniam vládnucej ideológie. Slobodne sme sa k oslavovaniu Dňa matiek vrátili až po roku 1989.

Aj my sme si v našej škole pripomenuli deň matiek výrobou nádherných a originálnych darčiekov a v neposlednom rade sme to završili krásnym kultúrnym párogramom v kultúrnom dome. Program sa konal pod záštitou pani učiteľky Anky Dzurenkovej a našich šikovných kolegyň. Deti boli veľmi šťastné, keď v tak výnimočný deň pre ich mamičky mohli zarecitovať básne, zahrať divadielko, zatancovať či zahrať na nejakom hudobnom nástroji. Nejednej mamičke vyhrkli aj slzy radosti. Všetkým zúčastneným zo srdca ďakujeme!

1. jún - Deň detí

Pôvod tohto sviatku vznikol zrejme na Svetovej konferencii pre blaho detí, ktorá sa konala vo Švajčiarsku v Ženeve v roku 1925. Nie je jasné prečo bol práve 1. jún zvolený Medzinárodným dňom detí: Jedna teória hovorí, že čínsky generálny konzul v San Franciscu zhromaždil množstvo čínskych sirôt a zobral ich na festival Dračích lodí v roku 1925, čo bolo práve 1. júna toho roku. A zhodou náhod sa tento dátum zhodoval i s dátumom spomínanej konferencie.

1. jún ako Medzinárodný deň detí, bol pozorovaný v mnohých, hlavne bývalých komunistických krajinách. V západnej Európe a svete sa tento sviatok oslavuje v iné dni a nemá takú popularitu ako napríklad u nás. Je preto niekedy omylom chápaný ako komunistický sviatok, hlavne západnými krajinami. Vo svete je za Medzinárodný deň detí od roku 1954 zvolený UNESCOm 20. november. Tento deň je charakterizovaný ako deň svetového bratstva a porozumenia medzi deťmi.



Každá krajina vo svete oslavuje Medzinárodný deň detí v iný deň. Napríklad v Argentíne je to druhá nedela v auguste, v Nemecku, je to ako u nás 1. jún, hoci aj tam sa v bývalom NDR oslavoval Medzinárodný deň detí 1. júna a v NSR 20. septembra a tento sviatok sa nazýval Svetový deň detí. Po zjednotení Nemecka sa Medzinárodný deň detí oslavuje už len 1. júna. V Maďarsku sa od roku 1950 oslavuje Deň detí poslednú nedelu v máji. V Japonsku sa Medzinárodný deň detí oslavuje 5. mája, v Mexiku 30. apríla, v Poľsku 1. júna, vo Venezuele tretiu júlovú nedelu a v moslimských krajinách 4. júla.

U nás sa Medzinárodný deň detí slávi od roku 1950. Pri jeho zrode stáli organizácie, ktorých poslaním bolo hájiť práva detí - Medzinárodná federácia žien, Odborové združenie učiteľov a Svetová federácia demokratickej mládeže. Už dávno to nie je sviatok spojený s komunistickou minulosťou Slovenska, pretože v období predošlých rokov po páde komunizmu u nás naberala jeho význam úplne nové rozmery. Je to deň venovaný naším najmenším. Deň, ktorý dospelí venujú detskému svetu, detským hrám, radostiam a detským srdiečkam. Deti sú kvety zeme, treba ich pestovať, starať sa o ne, nedovoliť im zahnúť. Venujte tento deň Vaším deťom, alebo deťom Vašich blízkych. Venujte im deň. Ich deň.

Presne v takomto duchu sme aj my poňali tento deň. Deň sme začali obdarovaním našich šikovných žiakov rôznymi cenami. Neskôr nám krásne dopoludnie spríjčili dobrovoľníci „Katarinkári“, ktorí deťom pripravili krásny program. Naši žiaci sa dozvedeli ako dobrovoľníci zachraňujú ruiny kláštora Katarínka, ako konzervujú múry, ako čistia a udržiavajú areál kláštora a okolia. Ich posolstvom je okrem iného dokázať, že z nadšenia, odhodlania a dobrovoľníckej práce mladých ľudí sa dá účinne zachrániť vzácna kultúrna pamiatka. Po nasatí vedomostí si deti obehli ďalšie 3 stanovišťa na ktorých ich čakali rôzne prekvapenia v podobe hier, zábavy a skvelých kreatívnych nápadov. Táto dobrovoľnícka skupina sa našim žiakom venovala naozaj naplno. Po krásne strávenom dopoludní sme sa všetci osviežili výbornou zmrzlinou.

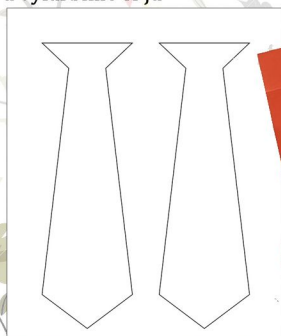


17. jún - Deň otcov

Tradícia Dňa otcov vznikla v meste Spokane v štáte Washington, už v roku 1910. Američanka Sonora Smart Doddová si chcela uctiť všetkých otcov ako bol ten jej. Veterán občianskej vojny William Jackson Smart po smrti manželky sám musel vychovávať šesť detí. Sonora vnímal svojho otca ako hrdinu a hneď ako sa dozvedela, že matky majú svoj sviatok navrhla, aby podobný mali aj všetci otcovia. Prvá neoficiálna oslava sa konala v deň narodenín Sonorinho otca 19. júna 1910. Popularita sviatku rástla a tretia júnová nedela sa postupne stala sviatkom všetkých otcov. V roku 1966 prezident Lyndon Johnson podpísal prezidentské vyhlásenie, v ktorom stanovil tretiu nedelu v júni ako oficiálny sviatok Dňa otcov.

Milí žiaci preto nezabudnite na tento výnimočný deň a potešte svojich otcov nejakým krásne vyrobeným darčekom. Môžete sa nami inšpirovať.

1. prekreslíme kravatu na papier a vyfarbíme si ju



2. Kravatu nalepíme na farebný papier pod okraj podľa obrázka,
3. farebný papier nastriháme, preložíme a nalepíme na takto vzniknutý golier gombíky.



4. Pod kravatu môžeme vložiť blahoželanie ku Dňu otcov.



V každom drieme duša SPISOVATEĽA

PRÁZDNINY


Na prázdniny sa všetci tešíme,
aké bude vysvedčenie to uvidíme.

Von všetci chodiť budeme,
na námestí sa vždy stretneme,

Proste srandy veľa bude,
budeme aj pri Blavskom prúde.

Pojdeme aj na huby,
už si na ne pripravujem zuby.

Adrian Fabuš, 6. trieda



NEKRIČ HOP, KÝM NEPRESKOČÍŠ ...

Známe slovenské príslovie, ktoré má len štyri slová, ukrýva v sebe veľkú pravdu. Viaže sa k nemu aj môj príbeh.

Bola hodina telesnej výchovy. Išli sme do telocvične. Dnes sme mali preskakovať cez kozu. V telocvični nastal šum. Niektorým chlapcom sa darilo, dievčatám však menej. Spolužiakovi som povedal: „To určite zvládnem! Ved' nie som až taký drevený a nešikovný.“ Rad predomnou sa rýchlo zmenšoval. A už som prišiel na rad Ja. Poriadne som sa rozbehol. Už som bol asi meter pred kozou, keď som sa znezdajky zastavil. Pán učiteľ mi dal našťastie ešte jednu šancu. Nabral som rýchlo odvalu a druhý pokus mi vyšiel. Cítil som sa trochu zahanbený, ale zároveň šťastný, že sa mi to podarilo.

V každom prísloví sa skrýva nejaké ponaučenie. nemám sa dopredu vyťahovať, kým si to sám nevy-skúšam.

Šimon Vajs, 4. trieda

KTO NECHCE PRACOVAŤ, NECH ANI NEJE!

Pred dávnymi, dávnymi časmi, na malej čistinke lesa, stála drevená chalúpka. V nej bývali mama, otec a ich dvaja synovia. Starší sa volal Matej a mladší Jakub. Matej bol veľmi, veľmi lenivý. Naopak Jakub usilovný a vytrvalý.

Raz im otec povedal: „Synovia moji, pristarý som na to, aby som šiel obrábať pole. Preto posielam V'ňas synovia moji na pole.“ Matej celý čas vylihoval na kope slamy, ktorá bola neďaleko poľa. Jakub zasa celý ten čas okopával, polieval, obrábal a odburiňoval pole. Po žatve sa vrátili domov celí natešení a plnými rukami obilia, žita, pšenice a kukurice. Otec sa pýta Mateja: „Koľko si toho zasadil a obral, syn môj?“ On zahanbený ani slovo nepovedal. Potom sa otec pýta Jakuba: „Jakub, koľko si toho zasadil a obral, syn môj?“ O on mu odpovedal: „Zasadil som to, čo si nám povedal a urodilo sa mi 50- násobne viac.“ Otec odpovedal: „No dobre, podme si zajesť!“ Po chvíli povedal: „Ty Matej ješť nebudeš, lebo si nič neurobil. Ty Jakub ješť môžeš, lebo si si toho dost odrobil.“ A od tých čias na dverách chalúpky bol napísaný veľký veľký nápis: „Kto nechce pracovať, nech ani nej!“ A na veľkej borovici pri chalúpke zazvonil zvonec a rozprávky je koniec.

Paulína Árendášová, 4. trieda

NAŠA SLOVENČINA

Sme Slováci a používame slovenčinu. Berieme to ako úplnú samozrejmosť. Aj preto si vôbec neuvedomujeme mnoho zaujímavostí a faktov, ktoré sa nášho jazyka týkajú.

JE AKO RUŠTINA

Mnoho krajín počuje slovenčinu a vyhodnocuje ju ako ruštinu. Nemáme síce ten strašný moskovský prízvuk s ktorým aj ženský hlások pôsobí ako spomalená výslovnosť, no niekde by aj ruku do ohňa dali za to, že ste z Ruska.

JE PRE NÁS ŤAŽŠIA AKO ANGLIČTINA

Švédi, Nemci, či aj Francúzi to majú s učením angličtiny lepšie ako my. Mnoho slov majú podobných pre staré lingvistické základy, no Slovák a Čech ak sa má učiť po anglicky, má to ťažšie. Ruština nám išla vždy o niečo ľahšie. Sú Slováci, ktorým angličtina napriek veľkej snahe skratka nepôjde nikdy.

JE TO ŤAŽKÝ JAZYK

Skloňovanie, rody, spodobňovanie, prípady, kedy dve slová "noví a nový" znamenajú takmer to isté a predsa iné, alebo slová pri ktorých Slovák jednoducho vie, že sa hovorí o živom, neživom, jednotnom, či množnom čísle. Sú jazyky, kde na niektoré naše slovo nenájdete preklad a nepreložíte ani celé vety.

SLOVENČINA - ÚRADNÝ JAZYK NIE JE IBA NA SLOVENSKU

Slovenčina nie je úradným jazykom len na Slovensku, ale aj v Srbsku. Žijú tam desiatitisíce Slovákov, ktorí si svoj slovenský pôvod uvedomujú dokonca oveľa väčšími než my.

ONÉ

Západné a stredné Slovensko sa nezaobíde bez slova „Oné“. Ak vám chlapík z Nového Mesta nad Váhom povie „neondej sa!“ môže znamenať: nezdržuj sa, nešmátraj, neprestupuj na mieste, nestra- chuj, netráp sa, nemaj obavy, nečakaj, na čo čakáš?, švihni si, nehanbi sa, tak už mi to daj!, makaj, nezdržuj niekoho alebo seba... a mnoho iného. Sú to univerzálne slová. Slovo „oné“ je v podstate čo- kolvek, aj podstatné meno, aj prídavné meno, aj sloveso. Tieto slová sú náš kultúrny poklad.

ČÍTAME AKO PÍŠEME

Je to pre niektoré krajiny absolútne nepredstaviteľné.

VIEME PRACOVAŤ S Q A INÍ NEDOKÁŽU PRACOVAŤ S H

Aj vďaka zahraničným vplyvom vieme pracovať s písmenkom Q, ktoré v našej abecede nie je vôbec. Ale ani u, alebo o s bodkami z nemčiny nám veľké problémy až tak nerobia. Napríklad také H, alebo CH majú problém vysloviť už vedľa na Ukrajine.

ZNAKY LEN U NÁS

Máme znaky, ktoré iné krajiny nepoznajú. Ešte v Čechách používajú Ž, ž, Č, č, Š, š a pár ďalších. Avšak je raritou používať a ešte k tomu vedieť vysloviť ia, ie, iu, dz, dž, ô, ľ, ď. Potrebovali sme ich skratka na vyjadrenie a vystihnúť zvučnosti našich slov. Aj tak sa regionálne niekde v nárečiach upravujú na jednoduchšie (napríklad vól a vol, kôň a kon, či koň).

Pripavil: Jakub Manca, 7. ročník

TIPY NA UČENIE

Do letných prázdnin ostáva ešte veľa dní plných usilovného učenia sa, čítania alebo opakovania. Čakajú nás testy i skúšania i písomky a tak tipov, ktoré nám na tejto ceste môžu pomôcť, nikdy nie je dosť. Nezabúdajte však, že všetko závisí len na nás samotných, a preto akékoľvek pomôcky a ulahčenia môžu byť zbytočné, ak sa do práce nepustíme práve my. No napriek tomu, niekoľko zaujímavých faktov a spôsobov nájdete v nasledujúcich riadkoch ...

... nech sa páči 5 tipov na správne a rýchle učenie ...

- 1. Pred tým ako sa začneš učiť prezleč sa do pohodlného oblečenia, vyvetraj miestnosť, v ktorej sa budeš učiť a priprav si pohár čistej vody.*
- 2. Používaj zvýrazňovače a zvýrazni si všetky dôležité veci, ktoré určite musíš vedieť.*
- 3. Určite nepoužívaj čierne pero na písanie poznámok preto, že je dokázané že sa ti učivo bude ťažšie učiť. Lepšie je modré pero ale nezabudni ani na červené a zelené pero, ktorým si môžeš rozlíšiť nadpis od samotného textu.*
- 4. Rob si prestávky medzi učením, ktoré ti veľmi pomôžu a nabijú ťa energiou. Počas prestávky si môžeš niečo dať alebo si proste oddýchnuť. Ale nikdy si nerob prestávku dlhšiu ako 15 minútov.*
- 5. Čo je najhlavnejšie je učiť sa pravidelne. Je lepšie si poučky na písomku len zopakovať ako sa učiť veľa poučiek naraz a ani jednu nevedieť.*

Dúfam, že ti tieto tipy pomôžu v tomto náročnom období.

Pripravila: Anita Machovičová, 6. trieda

ZAUJALO NÁS...

SME MAJSTRI!

Po 45 rokoch sa spartakovci dočkali majstrovskej trofeje. Majstrovské oslavy spečatili tri kolá pred koncom sezóny. Na svojom štadióne porazili Dunajskú Stredú. Priaznivci anđelov vytvorili od úvodu famóznú atmosféru. Spartakovci vlietli do súboja ako víchor. Už v piatej minúte Vlasko vysunul Egha. Huk z Dunajskej Stredy ho však v pokutovom území stiahol na zem a hlavný arbiter ukázal na biely bod. Loptu naň si postavil tradičný exekútor Boris Godál. Nemýlil sa – 1:0. O tri minúty neskôr prenikal po krídle Kadlec. Absolútne nešetrne ho pri čiare zostrelil Huk, ktorý videl druhú žltú a zároveň červenú kartu. Zverenci Nestora El Maestra mali pred sebou presilovku o jedného muža viac ako osemdesiat minút. Z následného priameho kopu sa takmer domáce tribúny radovali po druhý raz. Vlaskov center zakončil Egho do žrde a Tóth v páde nedal lopte potrebnú razanciu.

Brankár Macej, so šťastím, jeho pokus vyrazil. Majstrovský úvod Trnavy. V desiatej minúte vznikla skrumáž, po ktorej rozhodca vylúčil Čanturišviliho a Kalmára. Dunajskostredčania sa vôbec k prvej strele dostali až po dvadsiatej minúte, keď z diaľky vystrelil Ljubičič. Strážca svätyne anđelov si hravo poradil. Po divokom polčase odchádzali do kabín spokojnejší červeno-čirni futbalisti. Nástup do druhého dejstva vyšiel taktiež lepšie Spartaku. Svojou aktivitou sa tlačili za druhým presným zásahom. Chýbala im finálna fáza. Čiernou škvrnou súboja bolo zranenie Vlaska, ktorého v 60. minúte odniesli na nosidlách. Vystriedal ho Ofosu. V nasledujúcich minútach červeno-čirni svojho súpera zatlačili. Gól na hlave mal stopér Hladík, trafil brvno.

Čo sa nepodarilo jemu, napravil v závere vybičovanej stretnutia Egho. Legionár z Rakúska dokonale využil zaváhanie brankára Maceja, obral ho v šestnástke o loptu a pohodlne do prázdnej brány načal majstrovské oslavy – 2:0.

NAJVÄČŠIE ÚSPECHY KLUBU

majster Slovenska | 2018

vítaz ČS pohára | 1951, 1967, 1971, 1975, 1986

majster Československa | 1968, 1969, 1971, 1972, 1973

vítaz Slovenského pohára | 1971, 1975, 1986, 1991, 1998

vítaz slovenského Superpohára | 1998

vítaz Stredoeurópskeho pohára | 1967

finalista SEP | 1968

semifinalista PEM | 1969

štvrtfinalista PEM | 1973, 1974

Pripravil: Dávid Prvý, 6. ročník; Zdroj: Internet

ROZHOVOR S NAŠIMI PRVÁKMI

Naši malí prváčikovia už budú veľkými druhákmi a tak som ich oslovila či by so mnou spravili taktiež krátky rozhovor.

1. Ako sa ti páči prvý rok v škole ?
2. Čo sa ti v škole páči najviac ?
3. Aký predmet máš najradšej ?
4. Aký predmet sa ti naopak nepáči ?

SIMON UHER

1. Nie vždy sa mi páči, ale je mi lepšie ako v škôlke.
2. Najviac sa mi páči v družine, kde môžeme hrať futbal a páči sa mi aj telesná výchova.
3. Najradšej mám telesnú výchovu, lebo tam športujeme.
4. Nebaví ma písanie a preto nemám rád slovenský jazyk



MAXIM HOLICKÝ



1. Celkom dobre. Som spokojný, ale niekedy sa mi nechce učiť.
2. No tak neviem, ale keď tak premýšlam tak kamoši, družina,
3. Telesná výchova, pretože tam cvičíme a máme super učiteľa.
4. Matematika ma občas nebaví, lebo ma často z nej bolí hlava.

FILIP JURKAS

1. Dobre, lebo je tam zábava a moji kamaráti.
2. Páči sa mi hlavne družina.
3. Najlepšia je telesná, lebo tam je zábava.
4. Nemám moc rád náboženstvo, no a ani neviem prečo.




ROZHOVOR S NAŠIMI DEVIATAKMI

Oslovila som naše deviatačky či by mi odpovedali na pár otázok.

1. Aké máš pocity na konci školského roku keď vieš, že sa do ZŠ už nevrátiš ?
2. Za ktorými učiteľmi ti bude najviac smutno ?
3. Na čo sa najviac tešíš na strednú školu ?
4. Čo ti bude najviac chýbať ?

KRISTÍNA ČACHÓOVÁ

1. Mám také zmiešané pocity, keď viem, že už sa sem nevrátim. Ale teším sa na strednú školu.
2. Smutno mi bude za všetkými učiteľmi, keďže väčšina nás učila.
3. Najviac sa teším na nových ľudí a na to, že idem na školu, ktorá sa zaoberá tým čo ma baví.
4. Najviac mi budú chýbať kamaráti a spolužiaci.



BARBORA TOMÁŠKOVÁ



1. Je mi smutno, že sa moja deväťročná kapitola života pomaly ale isto končí. No zároveň sa teším na novú kapitulu života
2. Za všetkými učiteľkami a učiteľom, keďže každá hodina strávená s nimi bola neopísateľná
3. Teším sa na nový kolektív, na nových učiteľov, zameriam sa na to čo ma baví a veľmi sa teším na nové zážitky
4. Najviac mi budú chýbať moji spolužiaci, učители a akcie na škole

DEBORA KUMPAŇOVÁ

1. Určite mi táto škola bude chýbať, učители, kamaráti, predsa som tu bola 9 pekných rokov, veľa zážitkov čo sme zažili ale tak teším sa aj, lebo ma čaká niečo nové
2. za všetkými, lebo každý bol niečím výnimočný
3. noví ľudia, prostredie, spolužiaci, nové zážitky
4. prestávky, hodiny...asi všetko

Pripravila: Aneta Uhrová, 6. trieda



ĎALŠIE KROKY NAŠICH DEVIATAKOV ...

Diana Bírová Obchodná akadémia, Sereď
SPŠ, Trnava **Michal Cepko**

Čachóová Kristína Str. zdrav. škola, Trnava

SOŠ elektrotechnická, Trnava **Daniška Martin**

Hlavatovič Samuel Hotelová akadémia, Piešťany

Obchodná akadémia, Trnava **Kumpanová Debora**

Stachová Lucia Obchodná akadémia, Trnava

Gymnázium A. Merici, Trnava **Stračárová Nina**

Tomašková Barbora Hotelová akadémia, Piešťany

SPŠ dopravná, Trnava **Vavrová Tamara**

ZBER PAPIERA jar - 2018

Vyhodnotenie

Triedy

- 1. trieda : 1473 kg
- II. trieda: 671,5 kg
- III. trieda: 1229,5 kg
- IV. trieda: 860,5 kg
- V. trieda: 1413,5 kg
- VI. trieda: 414,5 kg
- VII. trieda: 1366 kg
- VIII. trieda: 823,5 kg
- IX. trieda: 708,5 kg

Na žiaka

- 1. miesto: III. trieda 94,57 kg
- 2.miesto: V. trieda 83,14 kg
- 3.miesto: I. trieda 81,27 kg
- 4.miesto: VII. trieda 75,88 kg
- 5.miesto: IX. trieda 70,85 kg
- 6.miesto: VIII. trieda 68,62 kg
- 7.miesto: IV. trieda 57,36 kg
- 8.miesto: II. trieda 51,65 kg
- 9. miesto: VI. trieda 41,45 kg



Traja najlepší zberači na jar:

- 1. miesto: *Vanesa Durdyová* - 381 kg - I. trieda
- 2. miesto: *Viktória Kadlecová* - 357 kg - III. trieda
- 3. miesto: *Vanesa Maríková* - 339 kg - VII. trieda

BLAHOŽELÁME!

NAJČISTEJŠIA TRIEDA

- 1. miesto: VI. trieda - 144 bodov
- 2. miesto: III. trieda - 143 bodov
- 3. miesto: I. trieda - 142 bodov
- 4. miesto: VII. trieda - 141 bodov
- 5. miesto: V. trieda - 140 bodov
- 6. miesto: VIII., IX. trieda - 139 bodov
- 7. miesto: II. trieda - 132 bodov
- 8. miesto: IV. trieda - 126 bodov



Ako si vyrobiť domáci sliz

Deti milujú hravé farebné veci a určite si zamilujú aj tento sliz a neuveríte, koľko zábavy im prinesie. Je zároveň skvelý na precvičenie ich jemnej motoriky a na rozvíjanie hmatu.

Budeš potrebovať:

- Dve fľaše Elmers glue
- lyžičku Boraxu (náchádza sa v časti úschovne pracieho prostriedku v obchode)
- Vodu
- Plastový pohár
- Misu
- Potravinárske farbivo

Inštrukcie:

1. Do misy nalej 2 fľaše lepidla Elmers glue.
2. Potom pridaj do lepidla potravinárske farbivo.
3. Plastový pohár naplň do polovice teplou vodou.
4. Do pohára s vodou daj jednu lyžičku Boraxu a zamiešaj.
5. Vodu s Boraxom pridaj do misy so zmesou.
6. Miešaj zmes rukami dotedy, dokým sa z nej nevytvorí želatínová hmota.

Prajem ti príjemnú zábavu!



Napísala: Lenka Vajsová, 6. trieda

Ak sa ti nepodarilo zohnať všetky potrebné inštrukcie máme pre teba iný návod:

Budete potrebovať:

*disperzné lepidlo (60 ml na jednu farbu),
rôzne potravinárske farbivá,
tekutý škrob (50 ml na jednu farbu).*

Návod ako postupovať:

Na jednu farbu budeme potrebovať jedno balenie lepidla a pár kvapiek farbiva, ktoré zmiešame dokopy.

K lepidlu s farbivom postupne pridávame tekutý škrob. Miešame plastovou lyžicou a neskôr je jednoduchšie miešať hmotu rukami. Postupne je hmota menej lepkavá a slizkejšia.

Zdroj: Internet

RADÍME ZÁHRADKÁROM

Medzi jednotlivými druhmi zeleniny existujú rôzne vzťahy. Niektoré druhy vplývajú na susedné tak priaznivo, že im pomôžu získať lahodnejšiu chuť, prilákať užitočný hmyz, ale i zbaviť sa niektorých škodcov. Iné, hlavne druhy z rovnakej skupiny, vylučujú do pôdy látky, ktoré obmedzujú rast ostatných rastlín, a teda aj znižujú úrodu. Takýto vzťah sa nazýva alelopátia (allelopátia, amenzalizmus, antibióza či antagonizmus).

Poradíme Vám, čo k čomu v záhradke zasadiť, aby ste dosiahli výbornú úrodu.

MRKVA

K tejto zelenine odporúčame vysadiť pažitku, ktorá zamedzí napadnutie múčnatkou. Kôpor zasa chráni mrkvu pred vrtivkou mrkvovou.

Dobrí susedia: pažitka, majoránka, kôpor, hrach, šalát, cibuľa, rajčiaky,

pór, mangold, špenát, redkovka, hlúboviny

Zlí susedia: nemá, s ostatnou zeleninou má neutrálny vzťah



ZEMIAKY

Nasadte chren po okrajoch zemiakov a ochránite ich pred bzdochami. Pred pásavkou zemiakovou ich ochránite prítomnosťou fazule a baklažánu.

Dobrí susedia: chren, fazuľa, baklažán, kaleráb, paštrnák, špenát, kukurica

Zlí susedia: tekvica, uhorky, rajčiaky, maliny, hrach, kapusta, zeler



ŠALÁT

Výbornú chuť mu dodá to, ak vedľa neho vysadíte fenikel. Paštrnák zas odpudzuje vošky, ktoré napádajú všetky šaláty. K ostatnej listovej zelenine sa výborne hodí zasa saturejka.

Dobrí susedia: mrkva, redkovka, uhorky, jahody, paštrnák, valeriánka, rebarbora, rajčiak, cibuľa

Zlí susedia: redkev, zeler



KAPUSTA, KEL, BROKOLICA, KALERÁB

Dobry rast kapusty podporíte, ak k nej vysadíte kôpor alebo borák. To isté platí aj pre brokolicu, kaleráb a ružičkový kel. Výbornú chuť kapuste dodá napríklad rumanček. Zeler ju zas ochráni proti hrdziam.

Dobrí susedia: rumanček, kôpor, borák, rozmarín, zeler, cvikla, hrach, špenát, valeriánka

Zlí susedia: paprika, zemiaky, cibuľa



HRACH A FAZUĽA

Tomuto druhu zeleniny žijú na koreňoch baktérie viažuce dusík, ktorý je vhodný ako hnojivo pre niektoré druhy zeleniny, ale je prisilný zas pre iné.

Hrachu navyše dodá výbornú chuť kôpor.

Dobří susedia: špenát, šalát, kôpor, uhorky, kukurica, mrkva, red'kovka, zemiaky, tekvice, jahody, rebarbora, cvikla, zeler

Zlí susedia: oba druhy nepestujte pri sebe, cibuľa, cesnak, rajčiak



UHORKY

Výbornú chuť dodá uhorkám susedstvo s feniklom. Bazalka ich ochráni pred múčnatkou a priláka včely.

Dobří susedia: fazuľa, hrach, fenikel, kôpor, bazalka, cesnak, hlúboviny, zeler, cibuľa,

Zlí susedia: zemiaky, rajčiak, red'kovka, red'kev



PAPRIKA A RAJČIAK



Ak vysadíte k rajčiaku bazalku, mäta či petržlen, zlepšíte im chuť i rast. Okrem toho bazalka odpudí komáre a muchy. Obom plodinám na záhone bude prospievať prítomnosť petržlenu, pažítky a cibule

Dobří susedia: bazalka, pamajorán, mäta, pažítka, cibuľa, petržlen, zeler, chren, uhorky, kaleráb, šalát

Zlí susedia: zemiaky, kapusta, tekvica, mrkva, kukurica



CESNAK A CIBUĽA

Cesnak je výborný spoločník pre maliny, ktorým zlepšuje chuť, vôňu i rast. Oba druhy podporujú rast a zdravie ovocných stromov. Ich výrazná aróma odpudzuje rôzne druhy húseníc, vôšky a slizniakov. Rumanček zas chráni cibuľu pred napadnutím chrobákmi.

Dobří susedia: rajčiak, šalát, mrkva (len pre cesnak), red'kovka (len pre cesnak), uhorky,

jahody, maliny, ovocné stromy, cvikla, rumanček, majoránka, kaleráb

Zlí susedia: hrach, fazuľa, petržlen, zemiaky, mrkva a red'kovka (len pre cibuľu)



Takže milí záhradkári, už viete, prečo máte slabú úrodu v záhradke? Ak sa budete riadiť našimi radami, tak sa to určite zlepší!



Pripravila: Mgr. Jana Gumanová; Zdroj: Internet, Denná tlač

LETNÉ OSVIEŽENIE

Čo vám môže počas horúceho dňa padnúť lepšie ako lahodný, poriadne vychladený drink? Ponúkame vám niekoľko tipov, ktoré zvládnete hravo namiešať aj doma – a bez vybavenia profesionálneho barmana! Čo vám však chýbať nesmie je dostatok ľadu. Ak ste naladení na prípravu skvelých nealko nápojov tak hurá do miešania!

Nealko mojito

Suroviny:
trstinový cukor
2 ks limetky
1 ks citrónu
mäta
2 l sprite
ľad.

Postup: Rozdrvíme spolu mäta a cukor, pridáme vyžmýkanú šťavu z limetky a citrónu a pridáme drvený ľad (môže byť nedrvený). Všetko zalejeme spritom, pridáme slamku a môžeme podávať



Fresh fruit drink

Suroviny:
2 kocky ľadu
polovica citrónu
polovica pomaranča
polovica limetky
cukor

Postup: Do pohára vyžmýkame polovicu citróna, pomaranča a limetky, pridáme jednu malú lyžičku cukru a zamiešame. Nakoniec pridáme dve kocky ľadu.



Letná limonáda

Suroviny:
500 ml voda
6 kociek ľadu
1 ks limetka
5 ks jahody
1 PL med
1 stonka mäta

Postup:

1. Jahody rozmixujeme tyčovým mixérom na pyré aj s lyžicou medu. Pyré zalejeme vodou, pridáme na štvrtky nakrájané limetky, lístky mäty a kocky ľadu.
2. Limonádu necháme chvíľu odstáť v chladničke a môžeme servírovať.



Ľadový čaj

Suroviny:
800 ml minerálka
4 lístky šalvia
1/2 ks pomaranč
1 PL vmed
trochu citrón
ľad na ozdobu

POSTUP

1. Minerálku prevaríme s lístkami šalvie a kôrou z poriadne umytého pomaranča. Zmes odstavíme a necháme poriadne vychladnúť.
2. Čaj scedíme, dosladíme medom a prelejeme do pohárov. Podávame s ľadom a plátkom citróna.



Pripravila: Mgr. Jana Gumanová; Zdroj: Internet

HĽAVOLAMOVO

Milí spolužiaci, na voľné prázdninové dni sme pre Vás pripravili sudoku a osemsmerovku, aby ste sa nenudili. Osemsmerovka je bez dlžňov.

Tak neváhajte a hor sa do riešenia!

		7	6		1	3	5	
		5			3	9	4	
		3		2	5	6		
1	3	8		5		7	9	4
	2						3	6
	6		3		7	8	2	
					8	4		9
9					2			
8	5	1		6	9	2	7	

		8	2			4		
2				3		8	5	
1	4			9	8		2	
	3	2	1			9		
	6		7					5
	5	1	9	2	6		3	4
9	1	3						2
5			8		9			
	8	4	3		2	5	7	9

N O S Z I Č O L
 E I A C I M O D
 M E Ž Z U N A O
 Š O CH U A N M CH
 O K D H R A D Y
 V Y O O R O L V
 A . H R D I N A

NOS HRADY
 OČI DNU
 HOD HRDINA
 OROL DOMICA
 UCHO RUŽIN
 UHOR HORNAD
 VYCHOD NEMŠOVA

Prajeme všetkým úspešné ukončenie školského roka. Pevne veríme, že na konci roka nebudú _____. Doplnenie vety sa dozvieš, ak správne vyplníš osemsmerovku.

V TÍPKÁREŇ

Príde Janko domov zo školy a hovorí svojej mame: Mami, predstav si, že som dostal jednotku.

Mama: Vážne?

Janko: Nie, iba si to predstav.

Študent sa sťažuje na zlé ubytovanie:

- A čo je na vašom bývaní také strašné?
- Napríklad myši.
- To nie je možné!
- Tak sa podte pozrieť.

Vošli do izby, študent zobral kúsok chleba a začal na zem sypať odrobinky.

Po chvíli sa objavila myška, za ňou druhá, tretia... potom sa objavila ryбка, a po nej zase myši.

- Fakt sa nejako premnožili. Ale čo tá rybička?
 - Tak už mi veríte, že tu máme myši? Takže teraz sa môžeme baviť o vlhkosti.
-

- Pán doktor, priberám na určitých miestach.

- Tak na tie miesta nechodte.

Dvaja kozmonauti stoja pred raketoplánom na mesiaci. Jeden pozrie na druhého a hovorí:

- No, na mňa nepozeraj, ja som nezamykal.

Večer pred spaním číta mamičke dcérke, aby zaspala, na dobrú noc rozprávku.

Po polhodine hovorí dcérka mamičke:

- Mami, nemohla by si si ísť čítať niekde inde? Ja chcem už spať!

Letí vrana po lese a kráka si:

- Krá, krá, krá.

Zrazu vrazí do stromu:

- Čvirik, hrkú, jajaj, ako to bolo?

Leží mucha na stole a trepe nohami. Letí okolo druhej a pýta sa:

- Aerobik, aerobik?

- Biolit, biolit!

Ide chlapček s kukučkovými hodinami a stretne druhého.

- Kam ideš?

- K zverolekárovi.

- A prečo?

- Kukučka nekuká.



HÁDANKOVO

Kým má listy svieže, na vetvách mu sedia ježe.
Keď spadne jež na líčko, znesie hnedé vajíčko.

V lese, kde je tôňa, rastie, pekne vonia.
Zvončkami stále cinká malá biela ...

Skoro ráno, ešte potme, o kôstky sa ježko potkne.
Halúzkami naňho kyvká lekvárová slečna...

Sladká som, červená som, oberajú ma chlapci,
zobú do mňa vrabci.

Bez čoho sa nedá chlieb upiecť?

Funí kľbko pichľavé, po cestičke, po tráve.
Pichliačiky ostré sú, aj hruštičku odnesú. Kto je to?

Ide, ide po železe, dušu nemá, duše vezie. Čo to je?

Pod stromami stojí hrad, veľký ako mrakodrap.
Beží z neho po chodníkoch, mnoho malých robotníkov.

Ja som už raz taká. Pred tebou nebočím.
Čím lepšie ma kopneš, tým lepšie vyskočím.

Vpredu, vzadu, všetko zočí, na chvoste má ďalšie oči.


Keď je malý, milo hrá sa, veľký mrmle ako basa,
maliny zje hned', potom líže med.

SPRÁVNE ODPOVEDE:

/natšag-aknilavnok-akvils-aňšereč-ykrôk zeb- okžej- kalv - ecvarm-
atpol - váp - đevdem/

Zdroj: Internet

OMAŽOVANKY



Zdroj: Internet

TVORIVÉ OKIENKO

Šumivé bomby do kúpeľa

1. Do väčšej misky si nasypete zmes na výrobu bômb (sódu bikarbónu, kyselinu citrónovú a kukuričný škrob veľmi dobre a dôkladne rukami premiešajte (1-2 minúty).



2. Pridajte veľmi málo farbiva (v tomto prípade platí, čím menej tým lepšie). Poriadne premiešajte. Ak sa Vám budú zdať šumivky slabozafarbené, farbivo môžete vždy pridať.



3. Pridajte po kvapkách vôňu a ovoňajte, ak sa Vám budú zdať málo voňavé, pridajte ďalšie malé množstvo a znovu poriadne premiešajte. Pridáme aj sušené kvety.



4. Keď zmes obsahuje všetky potrebné zložky, použijeme rozprašovač pomocou ktorého dostaneme požadovanú konzistenciu.

Na zmes opatrne nastriekame malé množstvo vody. S vodou pri rozprašovaní opatrne, pretože ak nastriekate veľa vody, zmes Vám vyšumí pred očami.



5. Striekajte, premiešajte, zoberte zmes do dlane a stlačte. Ak sa vám v dlani stále sype je v nej málo vody. Potrebujete dosiahnuť stav, keď po stlačení zmes drží pokope a nerozpadáva sa. Keď to dosiahneme naplníme si formy. Poriadne to musíte do foriem natlačiť, aby to držalo pokope.



Základná škola s materskou školou Dechtice 514

školský časopis

periodicita : 2 krát ročne

Číslo: druhé

Vydanie : prvé

Školský rok : 2017/2018

Grafická úprava: Mgr. Jana Gumanová

Jazyková korektúra : Mgr. Jana Gumanová

Prispievatelia: PhDr. Svetlana Zacharová, Mgr. Jana Gumanová, Adrian Fabuš, Šimon Vajs, Paulína Árendášová, Jakub Manca, Anita Machovičová, Dávid Prvý, Aneta Uhrová, Lenka Vajsová

VŠETKÝM PRAJEME KRÁSNE PRÁZDNINY !