


DRUŽINÁRIK



Milý kamarát, ani si sa nenazdal a už je tu ďalšie vydanie školského časopisu, v ktorom nájdeš mnoho zaujímavých úloh, obrázkov na vymaľovanie, hádaniek a tiež veľa čítania.

OBSAH

VEĽKÁ NOC – VÝZNAMNÝ SVIATOK KREŠŤANOV	3
VEĽKONOČNÉ ZVYKY A TRADÍCIE	4
OMAĽOVÁNKA	5
ÚLOHA č. 1	6
ÚLOHA č. 2	7
VEĽKONOČNÉ RIEKANKY	8
ÚLOHA č. 3	9
ÚLOHA č. 4	9
OMAĽOVÁNKY	10
HÁDANKY	11
TRIEDENIE ODPADU	12
DOPRAVNÝ KVÍZ	13
ÚLOHA č. 5	14
ÚLOHA č. 6	15
ÚLOHA č. 7	16
FOTOGALÉRIA	17



VEĽKÁ NOC – VÝZNAMNÝ SVIATOK KREŠŤANOV

Veľká noc alebo Veľkonočné sviatky alebo Pascha je najväčší kresťanský sviatok, ktorý pripadá na mesiac marec alebo apríl. Veľká noc je pre kresťanov sviatok zmŕtvychvstania Ježiša Krista po jeho smrti na kríži. Gréckokatolíci a pravoslavní veriaci nazývajú tento sviatok výlučne Pascha.

Posledný týždeň pôstu, ktorý nazývame aj Svätý týždeň je čas, kedy si kresťania pripomínajú posledné dni Ježišovho života na zemi. Týmto týždňom sa končí 40-dňový pôst, počas ktorého sa človek snažil o duchovné obrodienie. Obdobie pôstu znamená nie len nejedenie mäsa, mlieka, vajec v určené dni, ale aj odoprenie si bežne používaných vecí, ako sú napr. PC, tablet, televízia, sladkosti a iné vecí.

Zelený štvrtok je deň, kedy sa naposledy rozozvučia kostolné zvony a následne stíchnu až do Veľkej noci. V minulosti sa počas tohto dňa konzumovala hlavne zelená strava. Zaraďujeme tu napr. špenát či kapustu a to z dôvodu, aby boli ľudia po celý rok zdraví.

Veľký piatok je dňom, kedy bol Kristus ukrižovaný. Povrávalo sa, že tento deň je spojený s magickými silami. Nesmelo sa kopať či ryť do zeme a ani prať bielizeň. To by znamenalo, že bielizeň je namočená Kristovou krvou.

Počas **Bielej soboty** leží Ježiš Kristus v hrobe. Názov Biela sobota je pravdepodobne odvodený od bieleho rúcha novo pokrstených, ktorý krst prijali na veľkonočnej vigílii, ale tiež môže mať pôvod aj zo zvykov upratovania a bielenia v deň pred nedeľou zmŕtvychvstania.

Veľkonočná nedeľa je najväčšou slávnosťou kresťanského cirkevného roku. Počas tohto dňa oslavujeme Kristovo vskriesenie. Po rozhodnutí cirkvi sa tento sviatok oslavuje vždy v prvú nedeľu po prvom jarnom splne, a preto je každý rok Veľká noc inokedy. Nad ránom sa všetci ponáhľali do kostola kvôli sväteniu veľkonočných pokrmov – baránka, vajec, mäsa a iných.

Na **Veľkonočný pondelok** sa po významných sviatkoch nepracovalo a to platí dodnes. Hoci sa cirkevné sviatky končia v nedeľu, Veľkonočný pondelok je stále dňom pracovného pokoja.



VEĽKONOČNÉ ZVÝKY A TRADÍCIE


Olievačka a šibačka

Slovania už od dávnych čias verili, že voda má očišťujúci efekt. Zároveň znamenala aj symbol zdravia. Na východnom Slovesku sa tradícia oblievania dievčat mláďencami zachovala dodnes. Na západnom Slovesku mláďenci zase obľubujú šibanie dievčat korbáčom. Takýto korbáč sa vyreže z čerstvých prútov vrbí. Splieta sa zvyčajne z ôsmich prútov. V minulosti šibanie znamenalo istý rituál, ktorý vyjadroval sviežosť, rast a plodnosť. Šibanie korbáčom má symbolizovať zdravie, šťastie a odohnať zlo. Stučky, ktoré sa nachádzajú na korbáči majú tiež svoj význam. Červená symbolizuje lásku, žltá nezáujem, modrá nádej. No a zelenú by mali obdržať mláďenci, ktorí sú najviac obľúbení.



Veľkonočné kraslice

Čo by to bola za Veľká noc bez kraslíc? Sú neodmysliteľnou súčasťou a symbolizujú znovozrodenie, plodnosť a zároveň sú znakom lásky. Vymalované či ináč vyzdobené kraslice môžeme zavesiť na bahniatka, ale aj na konáriky zlatého dážd'a. Kraslice môžeme vložiť aj do ozdobného košíka, dekoratívneho taniera a takto si nimi vyzdobiť domov. Kraslice podarujeme aj malým šibačom a kupačom ako veľkonočnú výslužku.




OMAĽOVÁNKA



<http://www.intrecopii.com>

Úloha č. 1


Vyrob si papierový hrnček. Budeš potrebovať výkres, nožnice, farbičky a lepidlo. Obkresli si jednotlivé časti predlôh na výkres. Obkreslené časti si farebne vymaľuj. Vystrihni, zlepi a hrnček máš hotový. ☺



Úloha č. 2

Nachystaj si farbičky a môžeš začať kresliť.

- Ružová
1
- Oranžová
2
- Hnedá
3
- Zelená
4



VEĽKONOČNÉ RIEKANKY

ZAJKO

Milý Zajko ráno vstal,
pyžamko si vyzliekal.
Pekne sa vyobliekal
a korbáčik si prichystal.
Vedro s vodou tiež pripravil,
k pani Líštičke sa vypravil.
Pani Líštička dvere otvorí
Zajko básničku hovorí.
Keď Zajko básničku dokončil
vedro s vodou hneď otočil.
Od Líštičky dostal kraslicu,
na korbáčik mašličku.
tak končí veselá šibačka.

OBLIEVAČI

Všetky dievky pozor dajte,
oblievačov nepúšťajte!
Korbáčiky pribiehajú
a predlhé konce majú.
Kraslice sa chystajú,
do košíčkov padajú.
Oblievači vodu lejú,
dievčatá sa prezliekajú.
Neviete čo bude dnes?
Pri stole sa bude jesť!
Už sa končí oblievačka,
pre chlapcov to bola hračka.

VEĽKONOČNÁ OTÁZKA


Vajíčko červené, vajíčko zelené,
dnes každé vajíčko je pekne
sfarbené.
Kdeže tie vajíčka odtiene vzali,
keď farbu hnedú len spočiatku
mali?
Možno dnes sliepočky farbičky
zjedli, možno kurz výtvarný v
kuríne viedli.
Možno, že slniečko má takú moc,
vajíčka farbí vždy na Veľkú noc.

VESELÁ VEĽKÁ NOC


Pre všetkých dobrých šibačov
chystajte misu koláčov.
Ešte vínko, nie však moc
tak veselú Veľkú noc!
Želáme vám veľa smiechu,
na Veľkú noc len potechu.
V pondelok veľký zhon,
ženám kúpačov plný dom.
Veľa vody z potoka,
budú svieže do roka.




Úloha č. 3



Úloha č. 4



OMAĽOVÁNKY



HÁDANKY


- V lese, kde je tůňa, rastie, pekne vonia. Zvončekmi stále cinká malá biela ...

Odpoveď:




- Pod stromami stojí hrad, veľký ako mrakodrap. Beží z neho po chodníkoch, mnoho malých robotníkov.

Odpoveď:



- Dlhý zobák, dlhé nohy. Vo vode si kráča. Rybku, žabku uloví si. Aké je to vtáča?

Odpoveď:





TRIEDENIE ODPADU

Blíži sa jar a ty máš na starosti jarne upratovanie. K jednotlivým smetným košom priradi správny druh odpadu. Smetné nádoby správne vyfarbi a pomenuj.



DOPRAVNÝ KVÍZ

1. Pre koho sú určené dopravné značky?
 - a) Pre autá
 - b) Pre všetkých účastníkov cestnej premávky
 - c) Pre autá, cyklistov a motorkárov
2. Koľko farieb má semafor pre chodcov?
 - a) 2
 - b) 3
 - c) 4
3. Čo je to zebra?
 - a) Prechod pre chodcov
 - b) Výstražná značka Pozor, výskyt zveri
 - c) Prezývka policajta
4. Čo robí policajt stojací s rozpaženými rukami v strede cesty?
 - a) Riadi dopravu namiesto semaforov
 - b) Vyberá pokuty
 - c) Kontroluje vodičov či dodržiavajú predpisy
5. Vodičský preukaz nie je potrebný pri jazde na
 - a) Aute
 - b) Motorke
 - c) Bicykli
6. Po ceste, pri ktorej je chodník, kráčame
 - a) Po stredovej čiare
 - b) Pri pravom okraji cesty
 - c) Pri ľavom okraji cesty
7. Čo musí chodec alebo cyklista urobiť, aby ho vodiči na ceste lepšie videli?
 - a) Nosiť reflexné pásy, svietivé oblečenie alebo svetelné odrazky
 - b) Kričať alebo písať na vodiča
 - c) Kývať na vodiča



Úloha č. 5

1 2 3 4 5 6 7 8


1 2 3 4 5 6 7 8

1 2 3 4 5 6 7 8


1 2 3 4 5 6 7 8

Úloha č. 6

Postupne pospájaj body od 1 do 30.



Úloha č. 7



FOTOGALÉRIA

Kladenie venca osloboditeľom obce

Fandíme našim! ZOH 2018



Karneval 2018



Krásne Veľkonočné sviatky



Názov občasníka: DRUŽINÁRIK
Mesiac a rok vydania: Marec 2018
Číslo/ročník: 41/18
Vydavateľ: ZŠ s MŠ Bukovce
Zodpovedný pedagóg: Bc. Viera Gojdičová